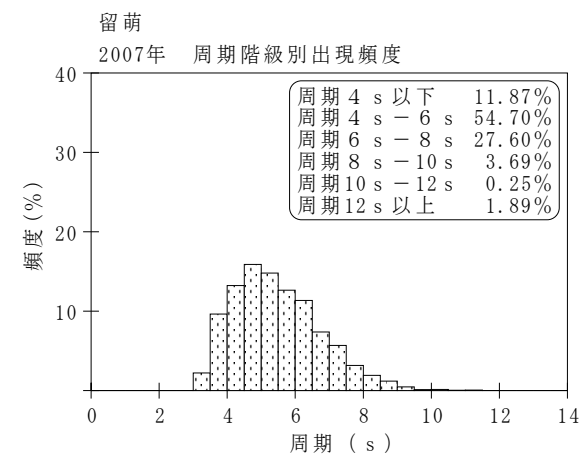
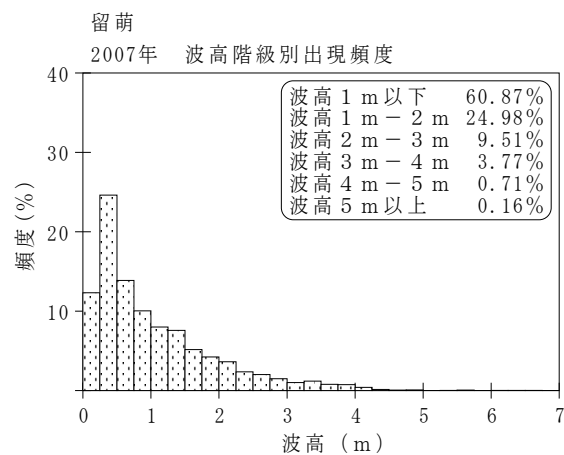
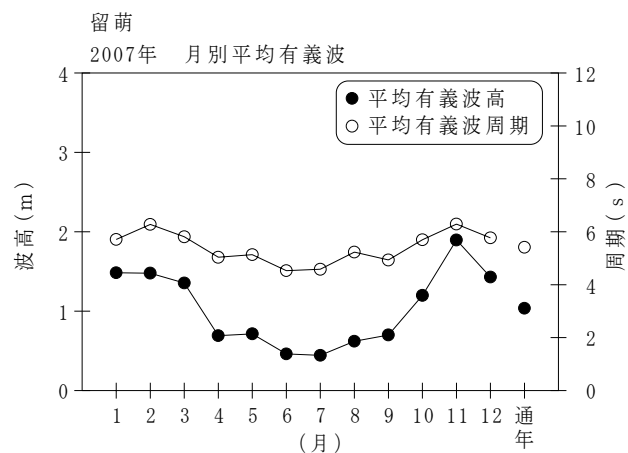


付表-A.1.1 留萌 月別平均および最大有義波

留萌

2007年

項目		月	1	2	3	4	5	6	7	8	9	10	11	12	年間
最大有義波	有義波	H1/3 (m)	6.34	4.29	6.54	2.59	2.12	1.91	2.04	2.41	4.14	4.98	4.81	3.89	6.54
		T1/3 (s)	10.4	8.4	10.3	7.0	7.3	6.5	6.9	6.8	8.5	8.7	8.9	7.9	10.3
	起時 (日-時)	7-18	16- 6	13- 2	28- 6	22- 0	12-18	28-18	22-18	29- 2	8-20	22-18	6- 6	3-13- 2	
対応最高波	最高波	HMAX (m)	9.57	7.47	11.97	4.28	3.21	3.37	3.27	3.92	6.98	8.06	7.73	5.96	11.97
		TMAX (s)	10.0	9.6	9.5	6.9	6.6	6.5	6.9	5.5	7.4	8.5	8.9	8.1	9.5
平均有義波	H1/3 (m)	平均値	1.48	1.48	1.36	0.69	0.71	0.46	0.44	0.62	0.70	1.20	1.90	1.43	1.04
		標準偏差	1.00	0.79	1.10	0.53	0.40	0.38	0.33	0.42	0.66	1.16	1.06	0.73	0.90
標準偏差	T1/3 (s)	平均値	5.7	6.3	5.8	5.0	5.1	4.5	4.6	5.2	4.9	5.7	6.3	5.8	5.4
		標準偏差	1.25	1.34	1.49	0.92	1.01	0.89	0.81	0.99	1.02	1.57	1.26	1.03	1.28
測得率 (%)			98.39	98.81	99.73	100.00	100.00	100.00	100.00	100.00	95.83	99.46	100.00	100.00	99.36



付図-A.1.1 留萌 波候特性図