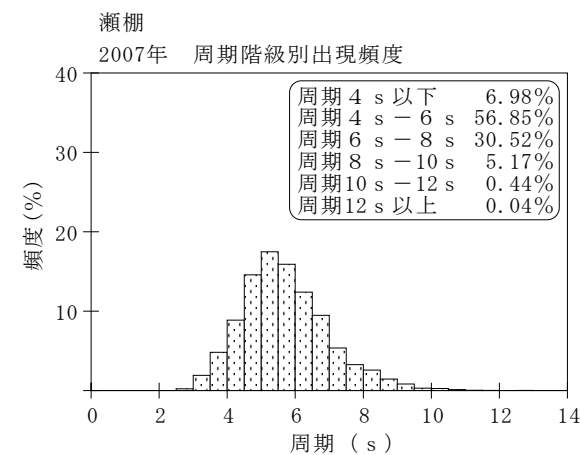
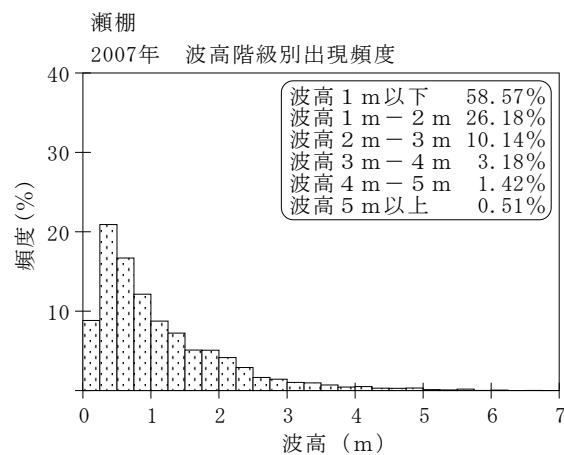
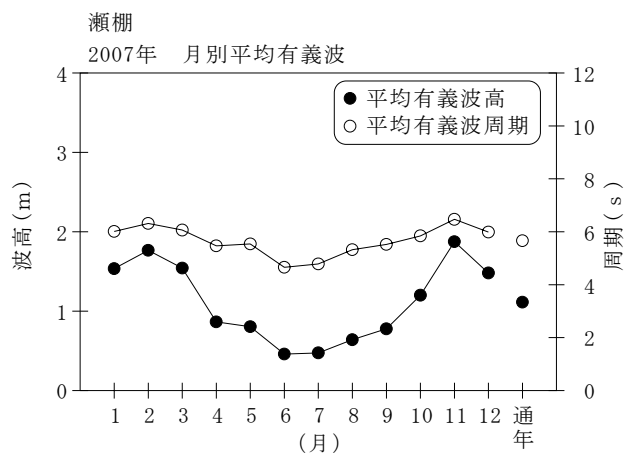


付表-A.1.3 瀬棚 月別平均および最大有義波

瀬棚

2007年

項目		月	1	2	3	4	5	6	7	8	9	10	11	12	年間
最大有義波	有義波	H1/3 (m)	4.72	6.09	6.57	3.79	2.60	1.37	1.92	2.09	3.34	4.79	5.13	3.93	6.57
		T1/3 (s)	9.5	12.6	10.8	7.9	8.5	5.8	7.2	6.7	7.9	9.1	8.9	8.4	10.8
		起時 (日-時)	7-22	15-10	13- 2	27- 4	26-12	12-20	29- 4	22-22	29- 0	21- 4	19- 0	6- 8	3-13- 2
対応最高波	最高波	HMAX (m)	7.50	10.05	9.96	6.57	4.09	2.02	3.16	3.27	5.53	7.93	8.80	5.89	9.96
		TMAX (s)	10.7	11.0	9.0	6.9	7.9	6.1	6.2	7.2	7.7	9.7	9.0	9.0	9.0
平均有義波	H1/3	平均値	1.54	1.77	1.54	0.87	0.80	0.46	0.48	0.64	0.78	1.20	1.88	1.48	1.11
	(m)	標準偏差	0.90	1.08	1.39	0.64	0.48	0.29	0.32	0.42	0.58	0.96	1.07	0.77	0.94
標準偏差	T1/3	平均値	6.0	6.3	6.1	5.5	5.5	4.7	4.8	5.3	5.5	5.8	6.5	6.0	5.7
	(s)	標準偏差	1.09	1.45	1.58	1.03	1.22	0.72	1.06	0.94	1.05	1.30	1.18	1.08	1.28
測得率 (%)			97.04	100.00	100.00	100.00	100.00	97.78	100.00	100.00	99.17	86.83	100.00	100.00	98.38



付図-A.1.3 瀬棚 波候特性図