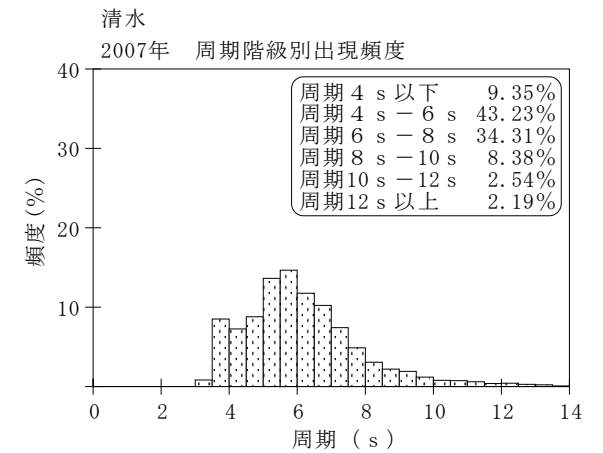
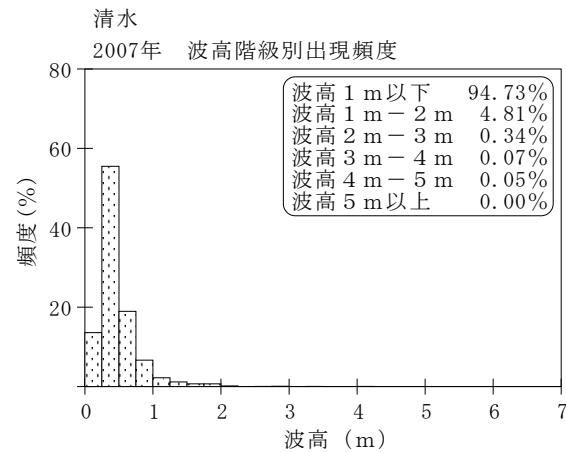
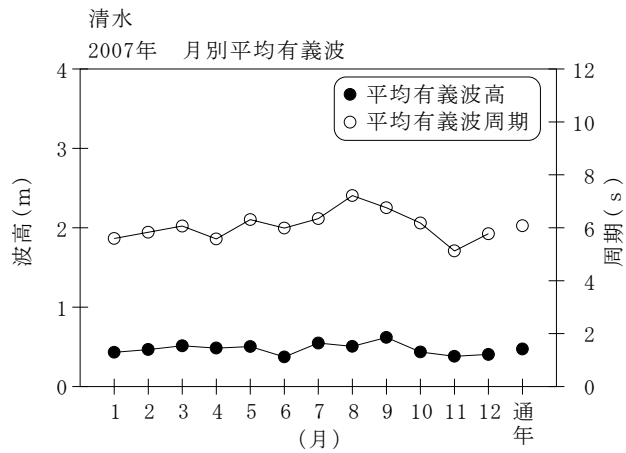


付表-A. 1. 46 清水 月別平均および最大有義波

清水

2007年

項目		月	1	2	3	4	5	6	7	8	9	10	11	12	年間
最大有義波	有義波	H1/3 (m)	2.04	1.93	2.12	1.19	1.81	1.59	2.90	1.99	4.21	1.32	1.03	1.17	4.21
		T1/3 (s)	9.7	8.4	10.1	8.5	9.5	8.6	10.2	10.6	13.4	11.1	4.2	10.2	13.4
		起時 (日-時)	7-16	14-18	25-18	14-16	7- 4	14-22	15-10	2-18	6-16	27-22	29- 0	23-10	9- 6-16
対応最高波	最高波	HMAX (m)	3.43	3.39	3.96	2.32	2.71	2.66	4.70	3.07	5.63	1.94	1.85	1.90	5.63
		TMAX (s)	9.2	6.3	8.3	8.5	8.9	8.7	10.2	11.3	15.0	10.7	3.9	10.6	15.0
平均有義波	H1/3	平均値	0.43	0.47	0.51	0.48	0.50	0.37	0.55	0.51	0.62	0.44	0.38	0.41	0.47
	(m)	標準偏差	0.28	0.28	0.37	0.23	0.29	0.19	0.47	0.28	0.51	0.23	0.19	0.18	0.32
標準偏差	T1/3	平均値	5.6	5.8	6.1	5.6	6.3	6.0	6.3	7.2	6.8	6.2	5.1	5.8	6.1
	(s)	標準偏差	1.26	1.42	1.46	1.29	1.46	0.98	2.11	1.89	2.03	2.54	1.25	1.38	1.74
測得率 (%)			97.04	100.00	100.00	100.00	100.00	100.00	100.00	100.00	100.00	100.00	100.00	100.00	99.75



付図-A. 1. 46 清水 波候特性図