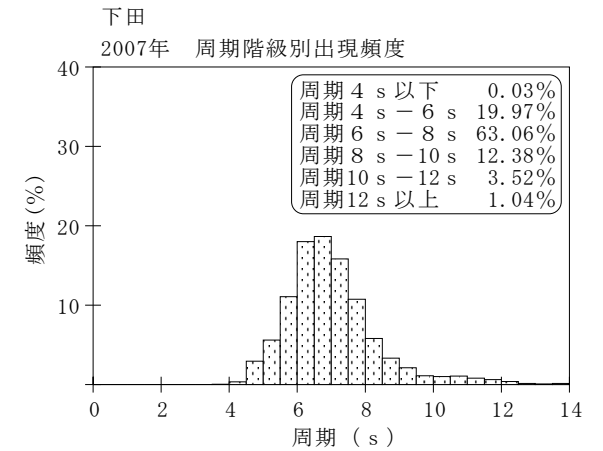
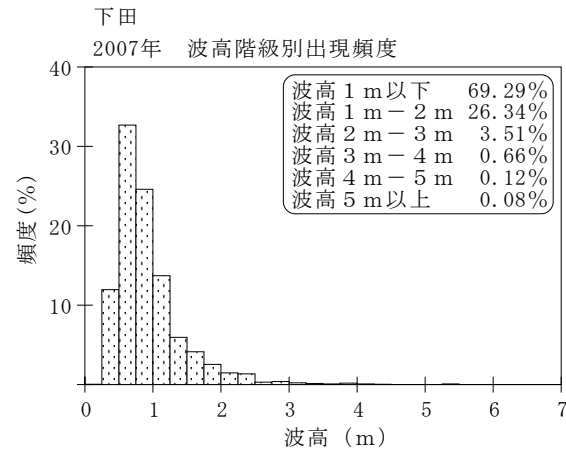
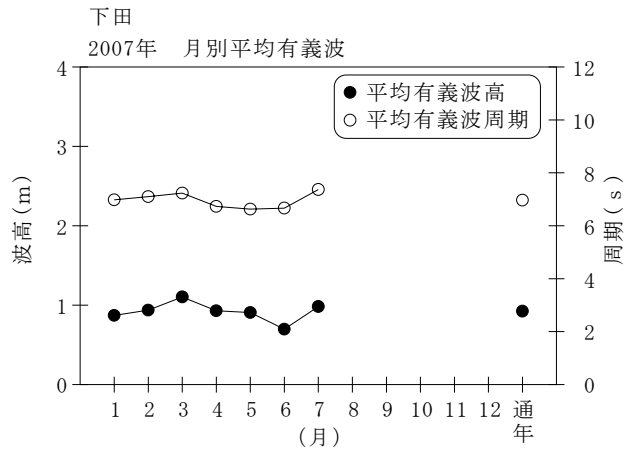


付表-A. 1. 45 下田 月別平均および最大有義波

下田 2007年

項目		月	1	2	3	4	5	6	7	8	9	10	11	12	年間
最大有義波	有義波	H1/3 (m)	2.42	3.88	4.14	2.47	3.03	2.41	5.44					1.83	5.44
		T1/3 (s)	8.2	8.2	8.0	11.9	6.9	7.5	12.7					7.9	12.7
		起時 (日-時)	7-18	14-18	5-20	19-14	2- 0	14-20	15-12	-	-	-	-	31-14	7-15-12
対応最高波	最高波	HMAX (m)	3.30	7.63	5.68	4.39	4.80	4.11	8.80					3.40	8.80
		TMAX (s)	8.7	7.8	8.0	11.0	6.6	6.6	13.5					8.6	13.5
平均有義波	H1/3	平均値	0.87	0.94	1.10	0.93	0.91	0.70	0.98					1.14	0.92
	(m)	標準偏差	0.34	0.49	0.64	0.42	0.42	0.30	0.76					0.41	0.52
標準偏差	T1/3	平均値	7.0	7.1	7.2	6.7	6.6	6.7	7.4					7.4	7.0
	(s)	標準偏差	1.20	1.50	1.42	1.19	1.00	0.95	2.00					0.80	1.38
測得率 (%)			100.00	100.00	100.00	100.00	100.00	100.00	95.16	0.00	0.00	0.00	0.00	16.93	59.11



付図-A. 1. 45 下田 波候特性図