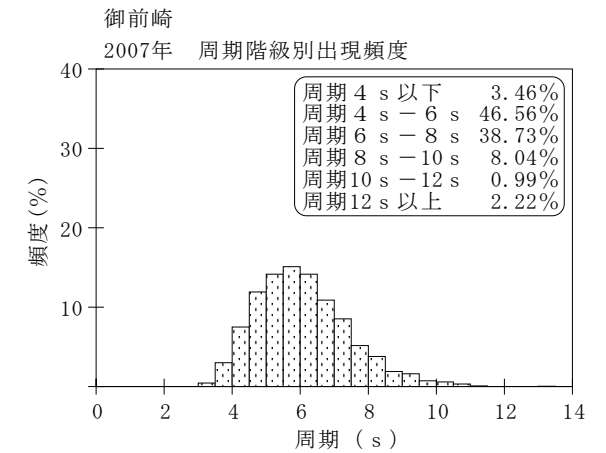
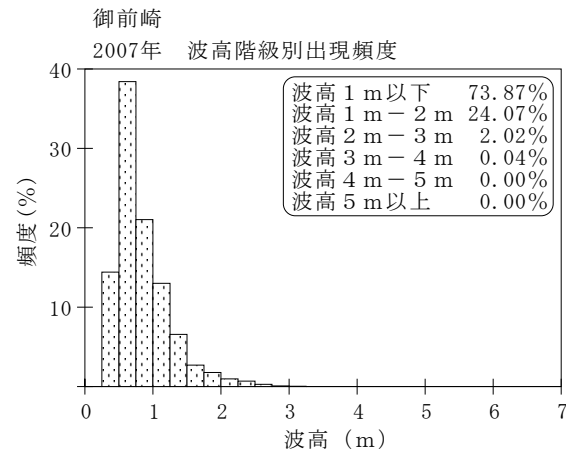
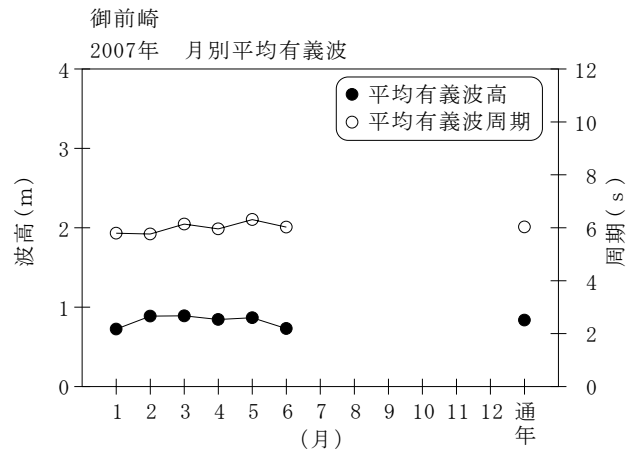


付表-A.1.47 御前崎 月別平均および最大有義波

御前崎

2007年

項目		月	1	2	3	4	5	6	7	8	9	10	11	12	年間
最大有義波	有義波	H1/3 (m)	2.34	2.98	3.02	2.35	2.22	2.43	2.81					2.32	3.02
		T1/3 (s)	7.5	9.9	8.0	5.6	6.8	7.5	15.0					10.3	8.0
		起時 (日-時)	6-14	14-20	5-18	18-22	2- 0	14-22	13- 4	-	-	-	-	23-10	3- 5-18
対応最高波	最高波	HMAX (m)	3.46	5.20	3.91	4.26	3.79	4.46	3.60					3.43	3.91
		TMAX (s)	9.1	9.5	8.3	6.2	7.0	6.9	14.8					10.1	8.3
平均有義波	H1/3	平均値	0.72	0.89	0.89	0.85	0.87	0.73	0.89					0.96	0.84
	(m)	標準偏差	0.33	0.42	0.47	0.38	0.37	0.31	0.30					0.48	0.39
標準偏差	T1/3	平均値	5.8	5.8	6.1	6.0	6.3	6.0	6.4					6.0	6.0
	(s)	標準偏差	1.19	1.36	1.55	1.23	1.44	1.21	1.34					1.63	1.38
測得率 (%)			100.00	100.00	100.00	99.44	100.00	100.00	39.52	0.00	0.00	0.00	0.00	42.74	56.53



付図-A.1.47 御前崎 波候特性図