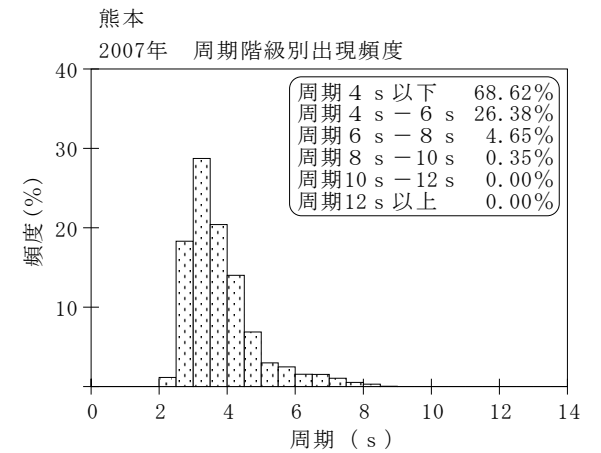
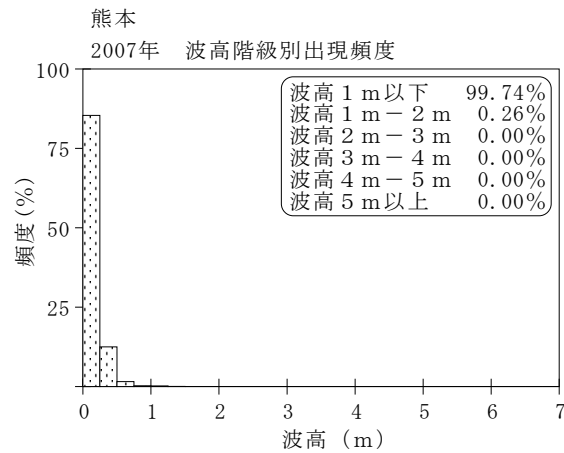
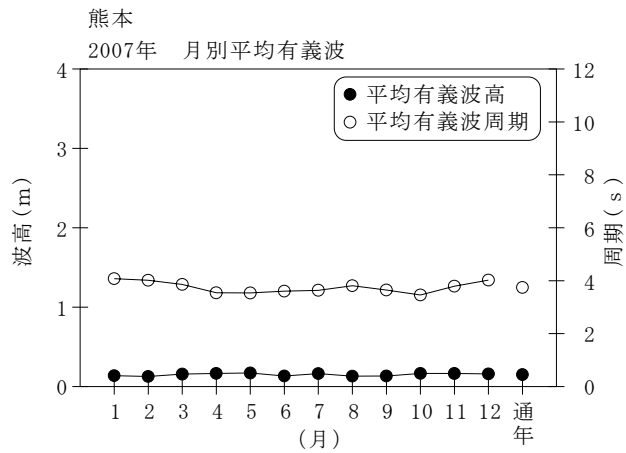


付表-A.1.24 熊本 月別平均および最大有義波

熊本

2007年

項目		月	1	2	3	4	5	6	7	8	9	10	11	12	年間
最大有義波	有義波	H1/3 (m)	0.84	0.52	0.51	0.86	0.66	0.55	1.21	1.44	0.42	0.65	0.68	0.77	1.44
		T1/3 (s)	4.4	3.9	3.4	4.3	3.9	3.7	4.7	5.2	3.1	4.0	4.4	4.1	5.2
	起時 (日-時)		7-4	1-18	6-0	16-22	1-12	24-20	14-22	2-20	12-14	20-18	18-12	30-18	8-2-20
対応最高波	最高波	HMAX (m)	1.54	0.94	1.02	1.68	1.01	1.06	1.93	2.45	0.70	1.10	1.08	1.33	2.45
		TMAX (s)	4.8	3.8	3.2	4.0	3.9	3.8	4.3	4.9	2.9	4.0	4.9	4.3	4.9
	標準偏差														
平均有義波	H1/3	平均値	0.14	0.13	0.16	0.17	0.17	0.13	0.16	0.13	0.13	0.17	0.16	0.16	0.15
	(m)	標準偏差	0.13	0.09	0.11	0.14	0.13	0.09	0.16	0.16	0.08	0.10	0.12	0.13	0.12
標準偏差	T1/3	平均値	4.1	4.0	3.9	3.5	3.5	3.6	3.6	3.8	3.6	3.5	3.8	4.0	3.7
	(s)	標準偏差	1.17	1.20	1.10	0.83	0.84	0.95	0.98	0.96	0.97	0.80	1.08	1.16	1.03
測得率 (%)			98.93	100.00	76.88	100.00	100.00	100.00	100.00	100.00	100.00	100.00	98.89	91.13	97.10



付図-A.1.24 熊本 波候特性図