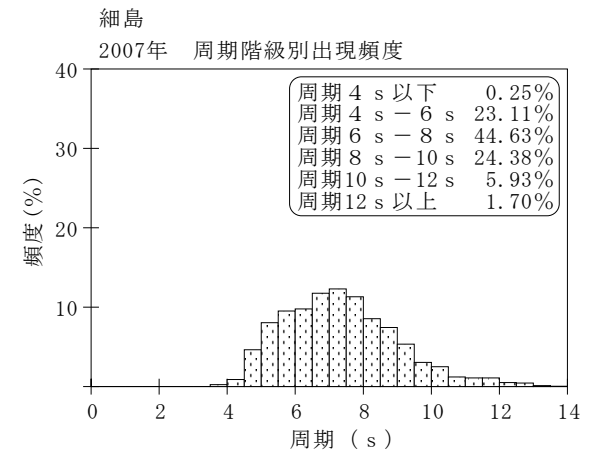
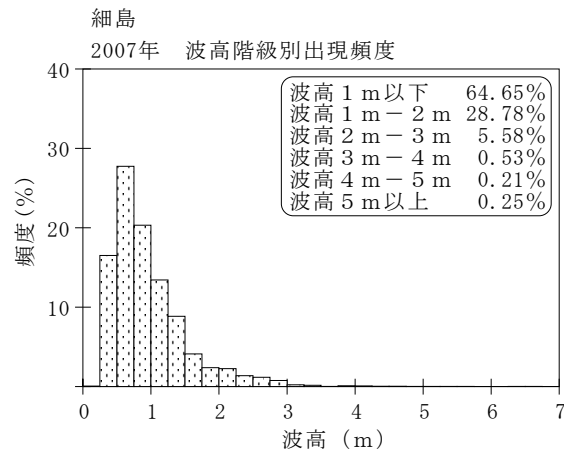
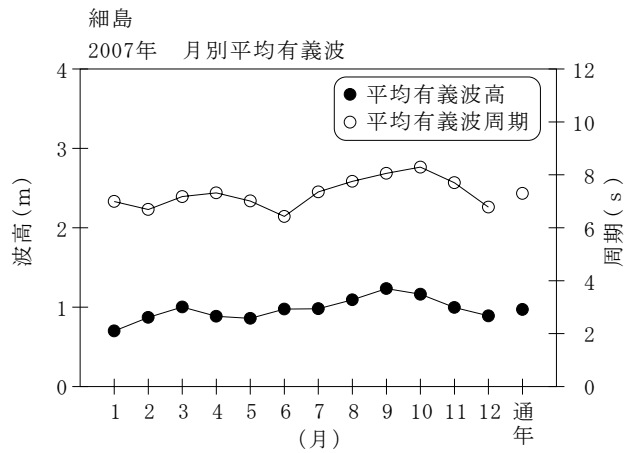


付表-A. 1.56 細島 月別平均および最大有義波

細島

2007年

項目		月	1	2	3	4	5	6	7	8	9	10	11	12	年間
最大有義波	有義波	H1/3 (m)	1.61	2.88	3.36	2.36	2.63	3.02	7.46	9.89	3.11	2.40	2.90	3.31	9.89
		T1/3 (s)	8.7	9.8	7.4	9.4	7.9	8.6	11.5	13.2	12.7	8.3	10.8	10.3	13.2
	起時 (日-時)		6-12	26-20	5- 4	20-18	1-10	4- 0	14-16	2-14	6-20	26- 4	29-22	26- 6	8- 2-14
対応最高波	最高波	HMAX (m)	2.33	4.61	4.84	3.95	4.56	4.65	-	-	5.09	3.51	4.27	4.93	-
		TMAX (s)	7.5	8.7	6.9	12.6	8.5	8.5	-	-	11.1	7.4	11.8	9.7	-
	標準偏差														
平均有義波	H1/3	平均値	0.70	0.87	1.00	0.89	0.86	0.98	0.98	1.09	1.23	1.16	1.00	0.89	0.97
	(m)	標準偏差	0.31	0.61	0.48	0.40	0.41	0.52	1.04	1.02	0.60	0.36	0.50	0.78	0.65
標準偏差	T1/3	平均値	7.0	6.7	7.2	7.3	7.0	6.4	7.4	7.8	8.1	8.3	7.7	6.8	7.3
	(s)	標準偏差	1.51	1.47	1.73	1.57	1.35	1.38	1.91	1.33	1.91	1.26	1.61	1.93	1.69
測得率 (%)			100.00	100.00	100.00	100.00	100.00	100.00	100.00	99.19	100.00	98.66	99.72	100.00	99.79



付図-A. 1.56 細島 波候特性図