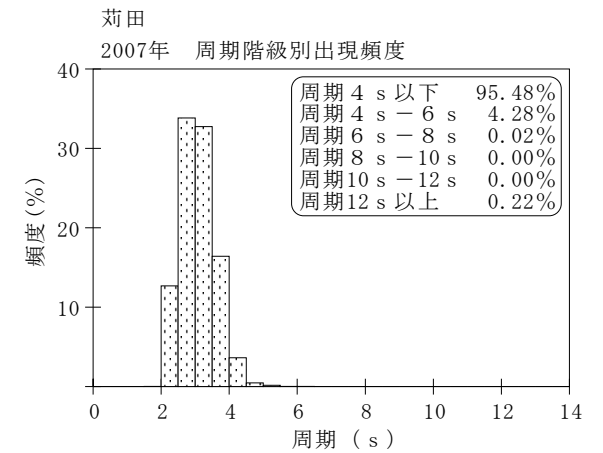
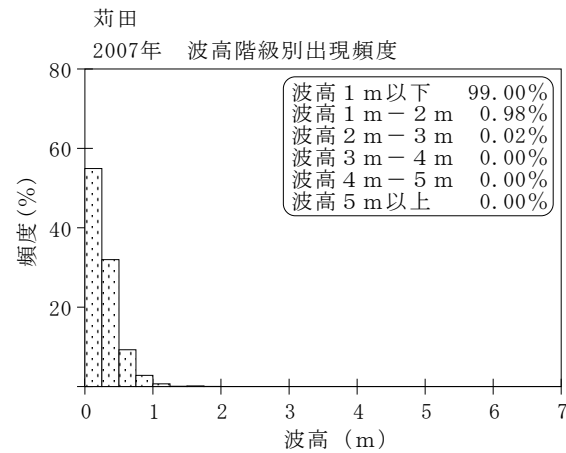
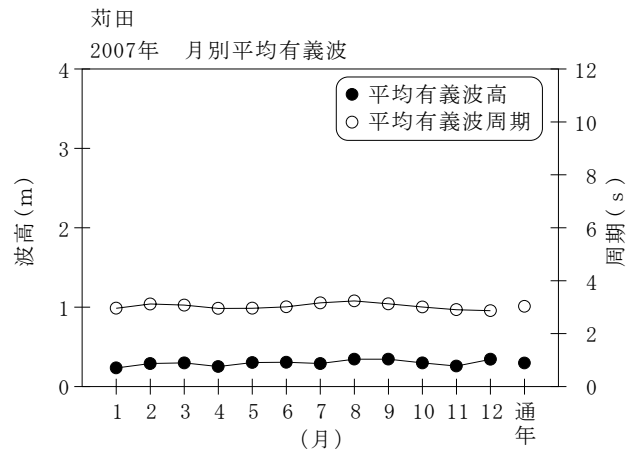


付表-A. 1.55 苅田 月別平均および最大有義波

苅田

2007年

項目		月	1	2	3	4	5	6	7	8	9	10	11	12	年間
最大有義波	有義波	H1/3 (m)	0.91	1.21	1.04	0.90	1.23	1.03	2.11	1.79	1.15	0.89	0.81	1.53	2.11
		T1/3 (s)	3.3	4.6	4.2	3.8	4.6	4.1	6.0	5.1	4.3	3.7	3.5	5.1	6.0
		起時 (日-時)	7- 4	17-12	4-18	16-22	16-22	2-14	14-12	3- 0	16-14	25-18	18-12	22-10	7-14-12
対応最高波	最高波	HMAX (m)	1.46	2.29	1.99	1.63	2.18	1.72	3.42	2.84	1.88	1.40	1.38	2.80	3.42
		TMAX (s)	3.2	4.3	4.4	3.5	4.5	4.4	4.9	4.7	4.3	3.2	3.2	4.7	4.9
平均有義波	H1/3	平均値	0.24	0.29	0.30	0.25	0.30	0.31	0.29	0.34	0.35	0.30	0.26	0.34	0.30
	(m)	標準偏差	0.13	0.19	0.17	0.13	0.20	0.19	0.26	0.27	0.21	0.15	0.12	0.21	0.19
標準偏差	T1/3	平均値	3.0	3.1	3.1	3.0	3.0	3.0	3.2	3.2	3.1	3.0	2.9	2.9	3.0
	(s)	標準偏差	0.52	0.57	0.49	0.42	0.51	0.44	0.61	0.49	0.44	0.43	0.43	0.59	0.51
測得率 (%)			100.00	100.00	100.00	100.00	100.00	100.00	100.00	100.00	100.00	99.73	100.00	100.00	99.98



付図-A. 1.55 苅田 波候特性図