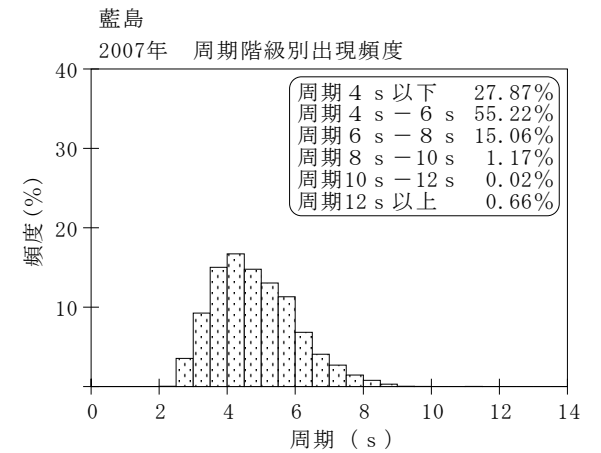
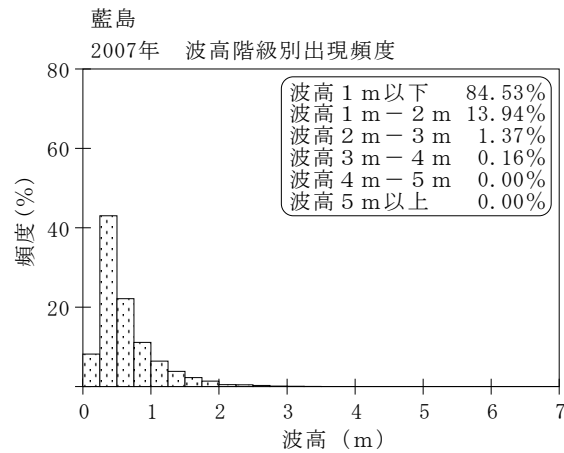
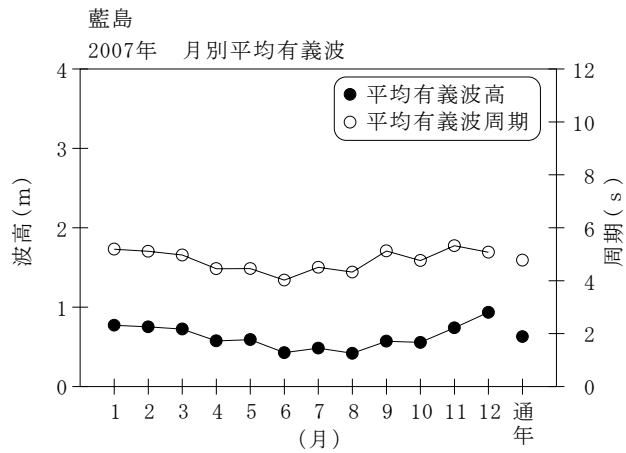


付表-A.1.21 藍島 月別平均および最大有義波

藍島

2007年

項目		月	1	2	3	4	5	6	7	8	9	10	11	12	年間
最大有義波	有義波	H1/3 (m)	3.60	2.14	2.66	2.20	1.97	1.13	3.10	1.61	1.50	1.96	2.36	3.10	3.60
		T1/3 (s)	8.0	5.9	7.6	7.1	5.9	6.6	8.5	5.0	7.3	6.8	6.7	7.7	8.0
		起時 (日-時)	7-6	14-18	5-14	16-22	17-8	15-8	15-6	3-0	23-2	26-22	18-12	31-20	1-7-6
対応最高波	最高波	HMAX (m)	5.47	3.39	5.56	3.51	3.69	1.85	4.86	2.72	2.63	3.31	4.26	5.00	5.47
		TMAX (s)	7.7	6.2	6.6	7.5	6.1	6.0	8.5	5.4	7.6	7.1	6.6	8.9	7.7
平均有義波	H1/3	平均値	0.77	0.75	0.73	0.58	0.59	0.43	0.48	0.42	0.57	0.56	0.74	0.94	0.63
	(m)	標準偏差	0.57	0.48	0.52	0.39	0.33	0.22	0.36	0.24	0.26	0.33	0.39	0.57	0.43
標準偏差	T1/3	平均値	5.2	5.1	5.0	4.5	4.5	4.0	4.5	4.3	5.1	4.8	5.3	5.1	4.8
	(s)	標準偏差	0.94	1.22	1.27	1.14	1.10	0.84	1.21	1.06	1.39	1.09	1.22	1.04	1.20
測得率 (%)			100.00	100.00	100.00	100.00	100.00	100.00	100.00	100.00	100.00	99.19	100.00	100.00	99.93



付図-A.1.21 藍島 波候特性図