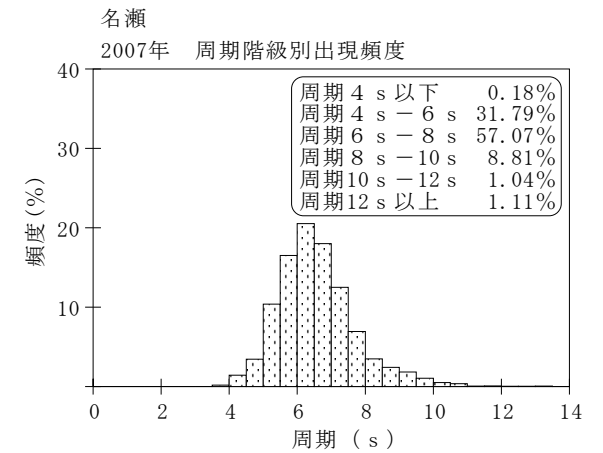
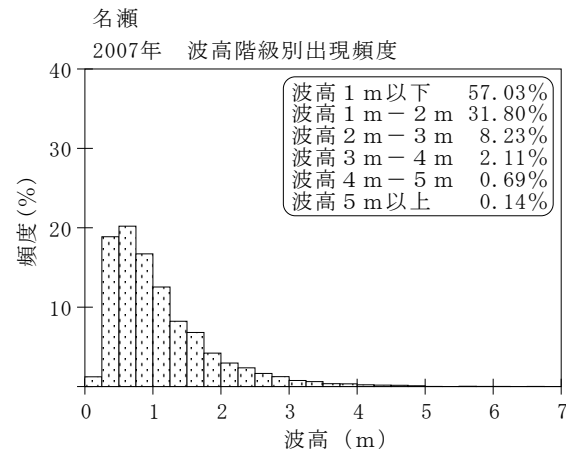
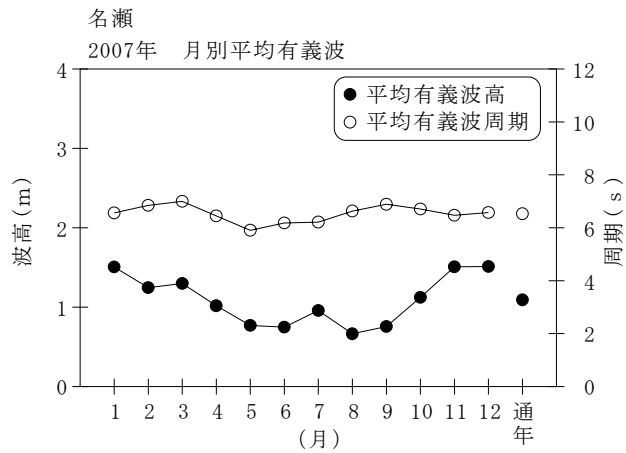


付表-A.1.25 名瀬 月別平均および最大有義波

名瀬

2007年

項目		月	1	2	3	4	5	6	7	8	9	10	11	12	年間
最大有義波	有義波	H1/3 (m)	6.74	4.20	4.68	3.81	2.53	1.77	4.91	2.32	2.27	2.88	3.45	5.02	6.74
		T1/3 (s)	10.9	8.5	10.0	7.9	7.5	7.6	9.5	7.0	9.3	7.1	8.0	9.2	10.9
		起時 (日-時)	7-4	2-0	6-0	18-18	7-18	4-8	14-10	2-18	17-4	20-10	30-10	30-20	1-7-4
対応最高波	最高波	HMAX (m)	9.46	6.78	7.62	6.34	4.15	3.25	9.52	3.84	3.77	4.19	6.31	8.08	9.46
		TMAX (s)	11.1	9.3	8.5	8.1	8.3	6.6	9.5	6.8	9.2	7.6	7.8	9.5	11.1
平均有義波	H1/3	平均値	1.51	1.25	1.30	1.02	0.77	0.75	0.96	0.66	0.76	1.12	1.51	1.51	1.09
	(m)	標準偏差	0.97	0.90	0.96	0.76	0.48	0.30	0.65	0.39	0.35	0.52	0.73	0.92	0.76
標準偏差	T1/3	平均値	6.6	6.8	7.0	6.4	5.9	6.2	6.2	6.6	6.9	6.7	6.5	6.6	6.5
	(s)	標準偏差	1.22	1.04	1.61	1.31	0.70	0.77	1.16	1.18	1.30	0.99	0.85	1.03	1.17
測得率 (%)			99.73	95.54	100.00	100.00	100.00	100.00	100.00	100.00	100.00	100.00	99.17	100.00	99.57



付図-A.1.25 名瀬 波候特性図