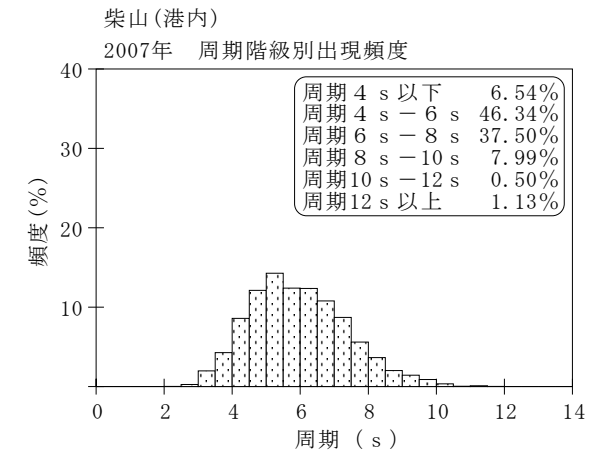
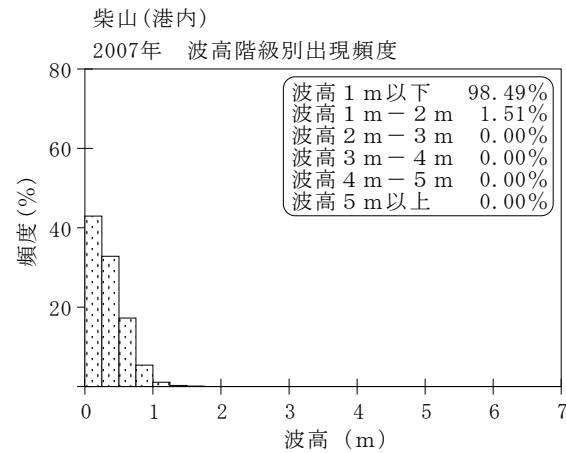
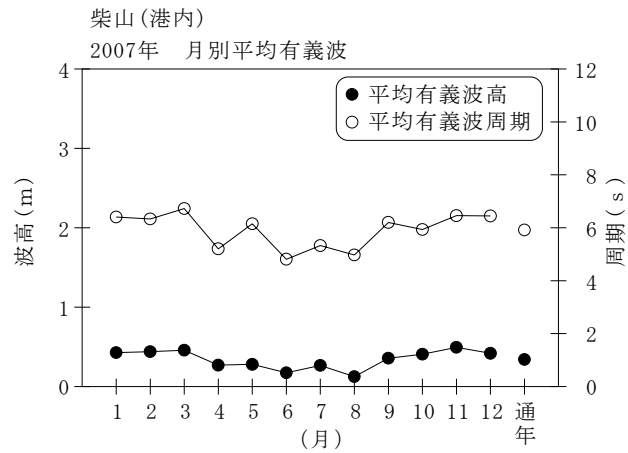


付表-A.1.17 柴山(港内) 月別平均および最大有義波

柴山(港内)

2007年

項目		月	1	2	3	4	5	6	7	8	9	10	11	12	年間
最大有義波	有義波	H1/3 (m)	1.70	1.14	0.84	1.14	1.17	0.72	1.21	1.19	0.94	1.40	1.70	1.02	1.70
		T1/3 (s)	11.7	6.7	7.0	6.5	7.8	5.0	6.5	7.2	7.6	7.4	9.2	7.3	11.7
		起時 (日-時)	7-22	28-10	30-10	17- 2	10-20	22-20	15- 6	31-12	6- 4	27-16	12-22	16-10	1- 7-22
対応最高波	最高波	HMAX (m)	2.38	1.88	1.40	2.11	1.78	1.18	2.16	1.93	1.52	2.50	2.59	1.63	2.38
		TMAX (s)	10.0	6.3	7.1	6.4	8.6	4.9	6.6	7.2	6.7	7.6	11.2	7.5	10.0
平均有義波	H1/3	平均値	0.43	0.44	0.46	0.27	0.28	0.17	0.27	0.12	0.36	0.41	0.49	0.42	0.34
	(m)	標準偏差	0.25	0.25	0.18	0.19	0.26	0.14	0.20	0.11	0.22	0.24	0.30	0.18	0.25
標準偏差	T1/3	平均値	6.4	6.3	6.7	5.2	6.2	4.8	5.3	5.0	6.2	5.9	6.5	6.4	5.9
	(s)	標準偏差	1.32	1.37	1.41	1.18	1.56	1.21	1.36	1.12	1.35	1.21	1.38	0.86	1.43
測得率 (%)			100.00	100.00	70.97	75.83	99.73	100.00	100.00	100.00	100.00	100.00	100.00	100.00	95.53



付図-A.1.17 柴山(港内) 波候特性図