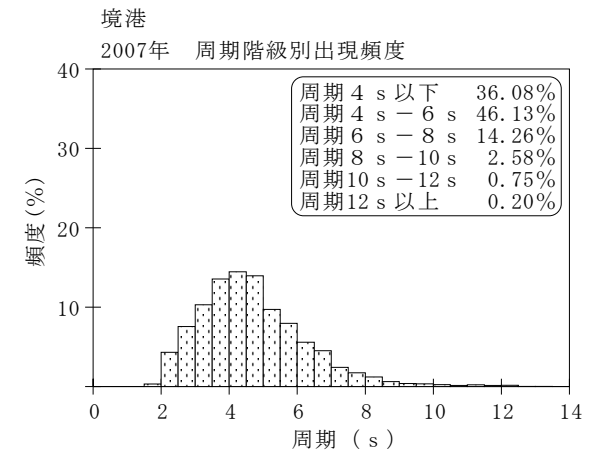
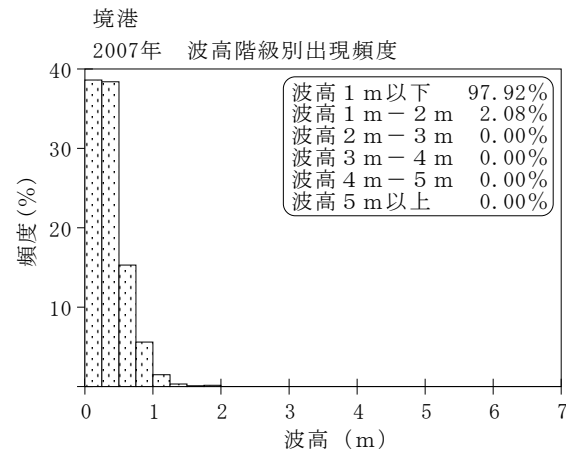
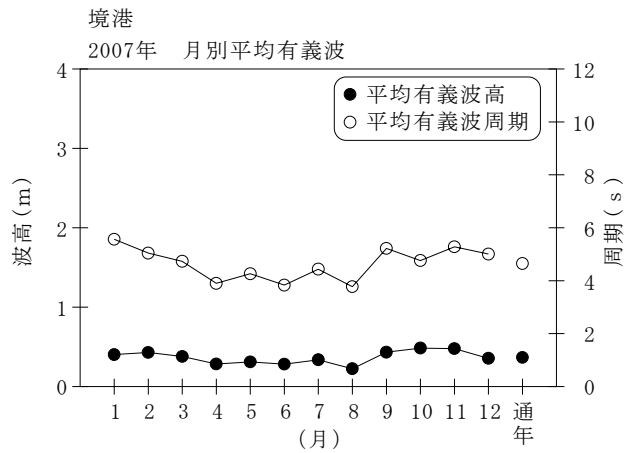


付表-A.1.19 境港 月別平均および最大有義波

境港

2007年

項目		月	1	2	3	4	5	6	7	8	9	10	11	12	年間
最大有義波	有義波	H1/3 (m)	1.28	1.18	1.06	0.97	0.86	1.02	1.80	1.13	1.15	1.34	1.91	1.17	1.91
		T1/3 (s)	11.9	4.7	4.1	4.7	7.5	4.4	6.2	3.9	5.1	5.7	6.5	4.8	6.5
対応最高波	起時 (日-時)		9- 0	25-16	1-18	16-20	11-10	24-12	15- 0	2-22	5-18	18- 0	28-20	25-18	11-28-20
	最高波	HMAX (m)	1.85	2.00	1.64	1.75	1.40	1.58	3.24	1.56	2.09	2.11	2.71	1.84	2.71
		TMAX (s)	12.3	5.1	4.0	4.1	7.2	4.2	6.7	3.3	5.4	6.4	6.4	4.4	6.4
	平均有義波	H1/3	平均値	0.40	0.43	0.38	0.28	0.31	0.28	0.34	0.22	0.43	0.49	0.48	0.36
(m)		標準偏差	0.22	0.23	0.20	0.16	0.19	0.18	0.25	0.16	0.23	0.25	0.34	0.18	0.24
標準偏差	T1/3	平均値	5.6	5.0	4.7	3.9	4.3	3.8	4.4	3.8	5.2	4.8	5.3	5.0	4.7
	(s)	標準偏差	2.23	1.64	1.53	1.21	1.68	0.97	1.29	1.02	1.61	1.18	1.65	1.23	1.59
測得率 (%)			100.00	100.00	99.73	99.72	100.00	99.72	99.73	100.00	99.72	99.73	100.00	99.73	99.84



付図-A.1.19 境港 波候特性図