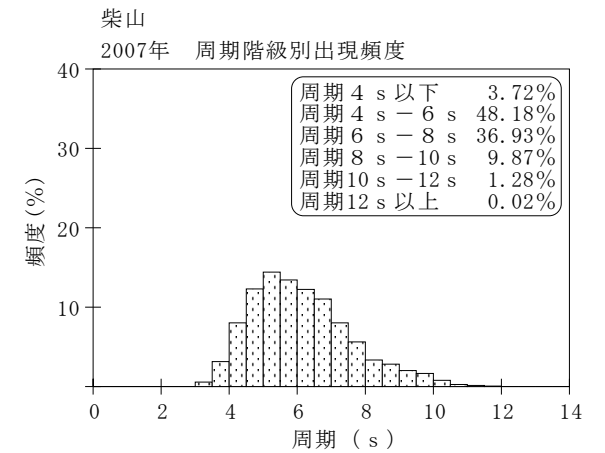
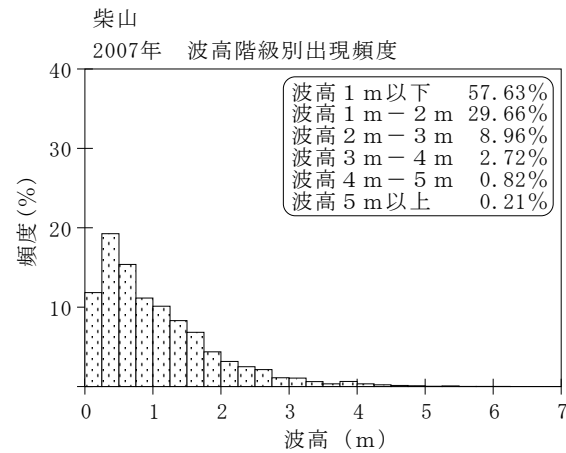
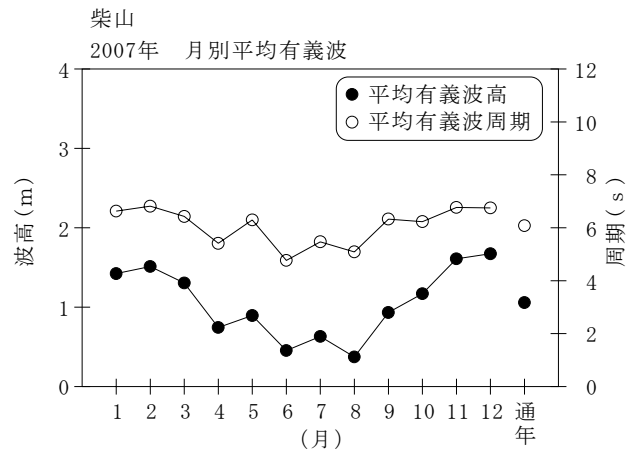


付表-A.1.16 柴山 月別平均および最大有義波

柴山

2007年

項目		月	1	2	3	4	5	6	7	8	9	10	11	12	年間
最大有義波	有義波	H1/3 (m)	6.11	4.84	4.41	2.85	4.22	1.36	2.20	2.42	2.20	3.62	5.13	4.20	6.11
		T1/3 (s)	11.3	10.8	9.7	9.5	7.5	5.7	6.9	7.3	10.5	7.7	10.1	10.1	11.3
		起時 (日-時)	7-18	15-20	12- 4	14-16	10-14	15-12	15- 8	31-10	8-14	27-16	12-20	31-18	1- 7-18
対応最高波	最高波	HMAX (m)	9.81	7.98	7.28	4.21	8.76	2.04	3.62	3.23	2.97	5.67	7.61	6.62	9.81
		TMAX (s)	13.1	10.9	8.8	8.8	7.7	5.6	6.5	5.4	12.7	7.1	9.6	11.0	13.1
平均有義波	H1/3	平均値	1.42	1.51	1.31	0.74	0.89	0.45	0.63	0.37	0.93	1.17	1.61	1.67	1.06
	(m)	標準偏差	0.92	1.04	1.00	0.53	0.71	0.29	0.44	0.29	0.53	0.69	1.03	0.84	0.86
標準偏差	T1/3	平均値	6.6	6.8	6.4	5.4	6.3	4.8	5.5	5.1	6.3	6.2	6.8	6.7	6.1
	(s)	標準偏差	1.31	1.62	1.60	1.18	1.51	0.81	1.24	0.87	1.31	1.40	1.49	1.02	1.47
測得率 (%)			100.00	100.00	100.00	100.00	99.73	100.00	100.00	100.00	100.00	99.19	100.00	100.00	99.91



付図-A.1.16 柴山 波候特性図