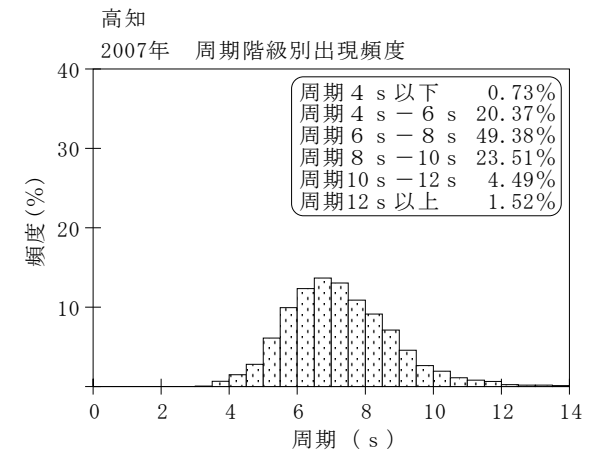
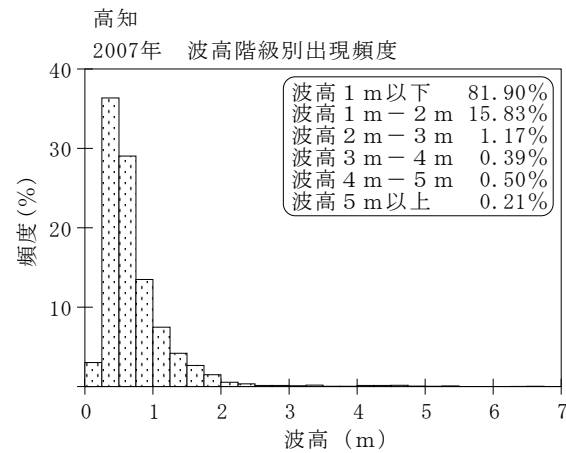
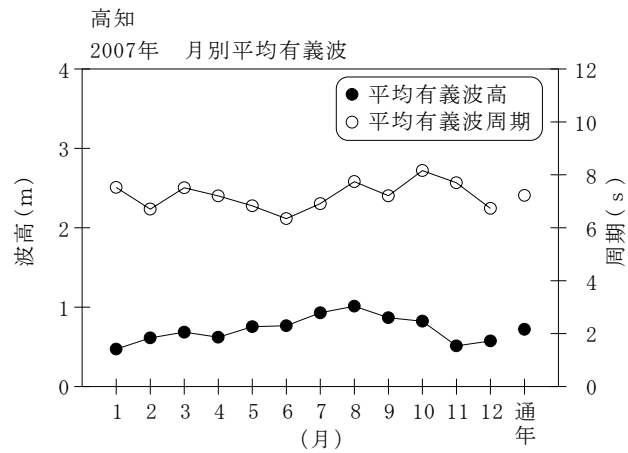


付表-A. 1. 53 高知 月別平均および最大有義波

高知

2007年

| 項目 | | 月 | 1 | 2 | 3 | 4 | 5 | 6 | 7 | 8 | 9 | 10 | 11 | 12 | 年間 |
|---------|-------------|----------|--------|-------|--------|--------|--------|-------|--------|--------|-------|--------|-------|---------|-------|
| 最大有義波 | 有義波 | H1/3 (m) | 1.37 | 4.20 | 3.48 | 2.12 | 3.37 | 2.08 | 6.71 | 6.36 | 2.21 | 1.83 | 1.36 | 2.54 | 6.71 |
| | | T1/3 (s) | 6.8 | 8.4 | 8.3 | 7.0 | 8.3 | 8.7 | 12.2 | 11.6 | 10.6 | 8.5 | 9.7 | 9.6 | 12.2 |
| | 起時 (日-時) | 26-22 | 14-12 | 5-10 | 14- 0 | 1-14 | 4-20 | 15- 0 | 2-20 | 18-12 | 26- 6 | 29-16 | 22-20 | 7-15- 0 | |
| 対応最高波 | 最高波 | HMAX (m) | 1.98 | 7.87 | 6.68 | 3.45 | 5.88 | 3.47 | 9.72 | 8.83 | 3.58 | 3.08 | 2.48 | 3.91 | 9.72 |
| | | TMAX (s) | 6.8 | 8.7 | 7.8 | 6.8 | 7.7 | 8.9 | 14.9 | 11.2 | 11.9 | 7.7 | 9.6 | 9.5 | 14.9 |
| 平均有義波 | H1/3 (m) | 平均値 | 0.47 | 0.61 | 0.68 | 0.62 | 0.75 | 0.77 | 0.93 | 1.01 | 0.87 | 0.82 | 0.51 | 0.57 | 0.72 |
| | | 標準偏差 | 0.20 | 0.52 | 0.51 | 0.33 | 0.43 | 0.38 | 1.10 | 0.80 | 0.47 | 0.31 | 0.23 | 0.40 | 0.56 |
| 標準偏差 | T1/3 (s) | 平均値 | 7.5 | 6.7 | 7.5 | 7.2 | 6.8 | 6.3 | 6.9 | 7.7 | 7.2 | 8.2 | 7.7 | 6.7 | 7.2 |
| | | 標準偏差 | 1.32 | 1.29 | 1.63 | 1.28 | 1.54 | 0.99 | 2.24 | 1.76 | 1.57 | 1.37 | 1.45 | 1.41 | 1.60 |
| 測得率 (%) | | | 100.00 | 99.40 | 100.00 | 100.00 | 100.00 | 97.22 | 100.00 | 100.00 | 99.17 | 100.00 | 99.17 | 99.46 | 99.54 |



付図-A. 1. 53 高知 波候特性図