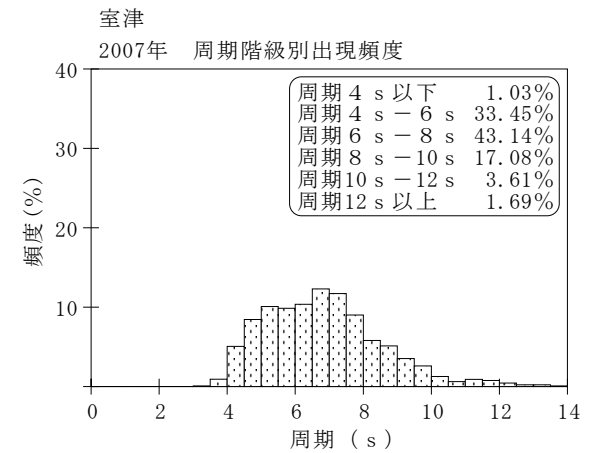
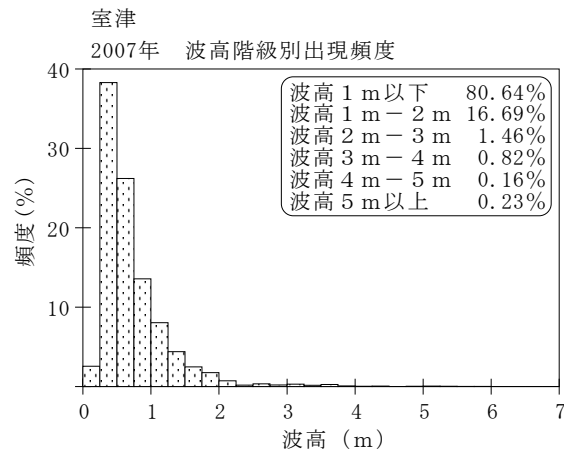
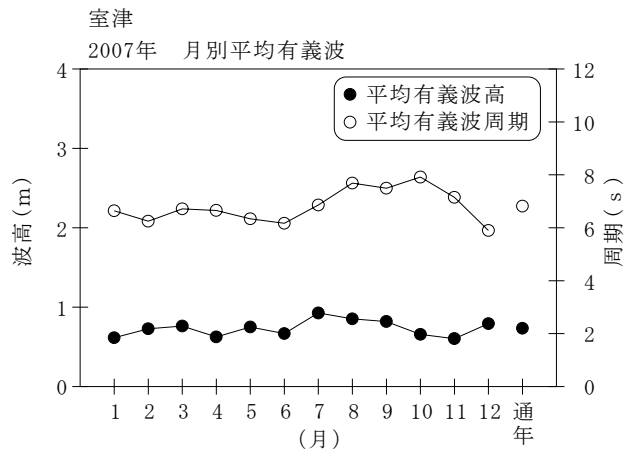


付表-A.1.52 室津 月別平均および最大有義波

室津

2007年

項目		月	1	2	3	4	5	6	7	8	9	10	11	12	年間
最大有義波	有義波	H1/3 (m)	2.63	3.81	3.85	2.26	3.42	1.82	10.03	5.80	2.11	1.94	1.35	2.02	10.03
		T1/3 (s)	6.9	7.6	8.3	6.7	7.8	6.3	13.2	11.9	11.0	12.1	8.4	6.2	13.2
		起時 (日-時)	7- 8	14-10	5-12	1- 2	1-12	22-22	15- 0	2-16	18-12	5-18	5-14	30- 8	7-15- 0
対応最高波	最高波	HMAX (m)	4.16	5.63	7.70	3.15	5.83	2.97	-	9.09	3.28	2.96	1.85	3.28	-
		TMAX (s)	5.8	7.8	8.6	5.7	8.0	6.6	-	11.1	9.5	11.9	8.3	6.2	-
平均有義波	H1/3 (m)	平均値	0.62	0.73	0.76	0.63	0.75	0.67	0.93	0.85	0.82	0.66	0.60	0.79	0.73
		標準偏差	0.46	0.58	0.64	0.33	0.46	0.35	1.21	0.74	0.47	0.34	0.27	0.45	0.59
標準偏差	T1/3 (s)	平均値	6.6	6.2	6.7	6.7	6.3	6.2	6.9	7.7	7.5	7.9	7.1	5.9	6.8
		標準偏差	1.68	1.33	1.66	1.54	1.59	1.02	2.26	1.96	1.76	1.74	1.77	1.62	1.80
測得率 (%)			100.00	100.00	100.00	100.00	100.00	100.00	100.00	100.00	100.00	100.00	100.00	100.00	100.00



付図-A.1.52 室津 波候特性図