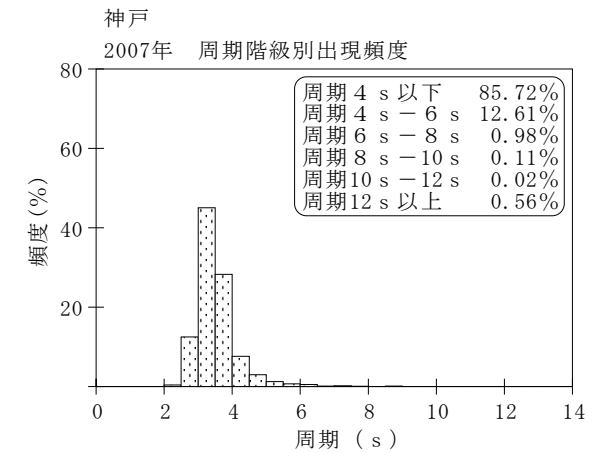
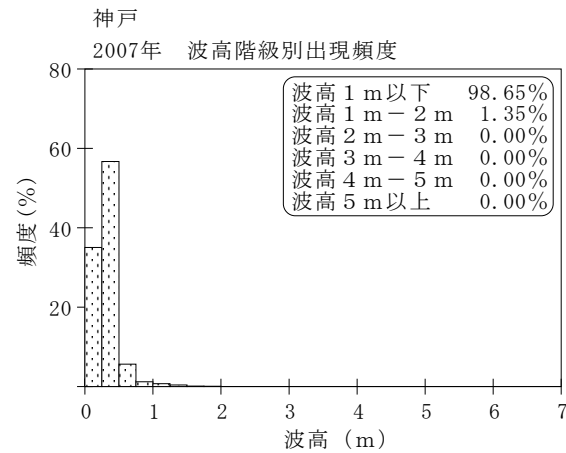
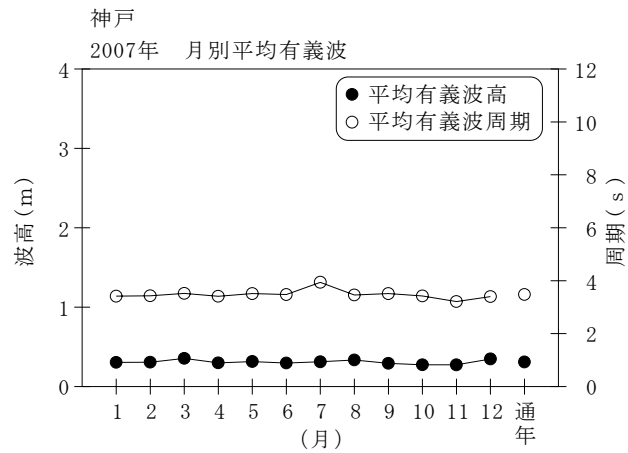


付表-A. 1. 50 神戸 月別平均および最大有義波

神戸

2007年

項目		月	1	2	3	4	5	6	7	8	9	10	11	12	年間
最大有義波	有義波	H1/3 (m)	1.66	1.79	1.80	1.34	1.30	1.23	1.27	1.91	0.80	0.82	0.70	1.43	1.91
		T1/3 (s)	4.8	5.4	5.0	4.6	4.5	4.4	4.6	5.6	3.8	3.7	3.5	4.6	5.6
	起時 (日-時)		7-10	14-14	30- 4	13-18	25-16	22-14	4-18	3-12	17-14	5- 0	18-14	31-14	8- 3-12
対応最高波	最高波	HMAX (m)	2.60	2.81	2.88	2.09	2.23	2.00	2.14	2.86	1.78	1.40	1.17	2.44	2.86
		TMAX (s)	4.8	5.6	4.7	3.8	4.9	4.1	4.6	5.2	3.8	3.3	3.5	4.1	5.2
	標準偏差														
平均有義波	H1/3	平均値	0.31	0.31	0.36	0.30	0.32	0.30	0.31	0.34	0.29	0.27	0.27	0.35	0.31
	(m)	標準偏差	0.20	0.20	0.26	0.17	0.15	0.13	0.14	0.19	0.10	0.07	0.07	0.18	0.17
標準偏差	T1/3	平均値	3.4	3.4	3.5	3.4	3.5	3.5	3.9	3.5	3.5	3.4	3.2	3.4	3.5
	(s)	標準偏差	0.42	0.54	0.60	0.54	0.65	0.46	1.15	0.54	0.63	0.66	0.32	0.53	0.64
測得率 (%)			100.00	98.51	96.24	99.17	100.00	97.50	97.85	95.97	97.50	100.00	95.00	99.73	98.13



付図-A. 1. 50 神戸 波候特性図