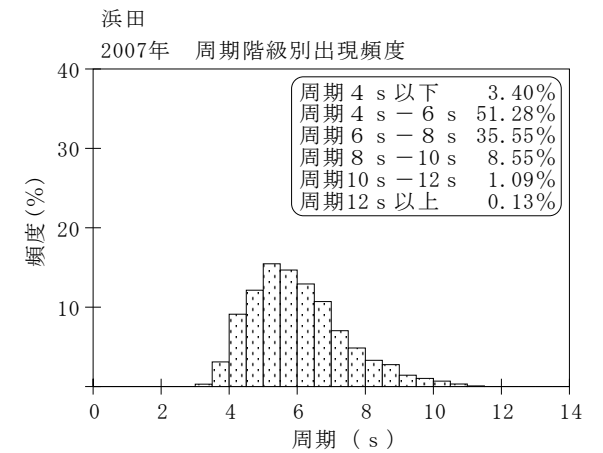
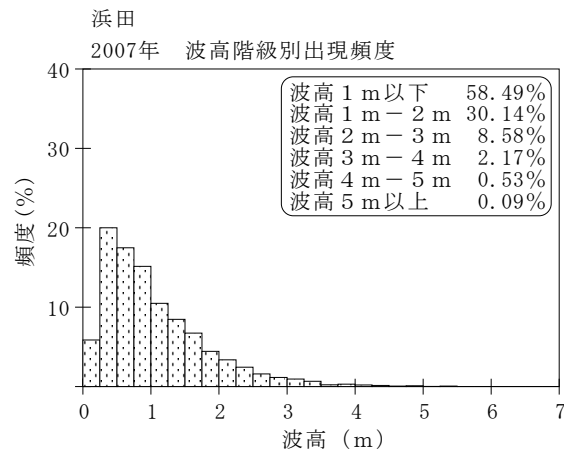
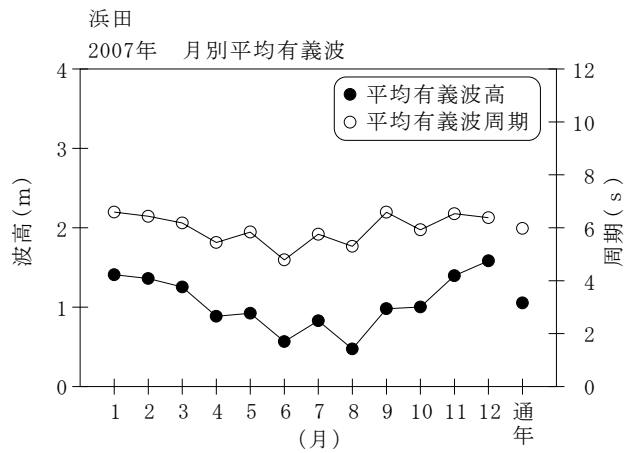


付表-A.1.20 浜田 月別平均および最大有義波

浜田

2007年

項目		月	1	2	3	4	5	6	7	8	9	10	11	12	年間
最大有義波	有義波	H1/3 (m)	5.49	3.90	3.88	3.28	3.25	1.58	3.43	2.32	2.34	3.09	3.88	4.98	5.49
		T1/3 (s)	9.0	7.7	7.4	7.2	6.9	8.1	7.9	6.5	10.7	7.7	9.1	9.3	9.0
		起時 (日-時)	7-4	14-22	6-2	16-22	17-10	30-20	15-12	31-6	8-18	20-14	12-12	31-14	1-7-4
対応最高波	最高波	HMAX (m)	9.31	8.01	6.67	5.46	6.18	2.80	5.68	3.46	3.48	5.96	6.31	8.19	9.31
		TMAX (s)	9.1	7.5	7.6	7.3	6.8	8.5	7.2	6.8	9.3	7.1	10.2	9.1	9.1
平均有義波	H1/3	平均値	1.41	1.36	1.25	0.89	0.92	0.57	0.83	0.47	0.98	1.00	1.40	1.58	1.05
	(m)	標準偏差	0.96	0.84	0.81	0.64	0.58	0.33	0.66	0.35	0.48	0.62	0.75	0.91	0.77
標準偏差	T1/3	平均値	6.6	6.4	6.2	5.4	5.8	4.8	5.8	5.3	6.6	5.9	6.5	6.4	6.0
	(s)	標準偏差	1.39	1.40	1.42	1.22	1.43	0.71	1.53	1.02	1.42	1.19	1.45	0.88	1.39
測得率 (%)			100.00	100.00	100.00	100.00	100.00	100.00	100.00	100.00	100.00	100.00	100.00	100.00	100.00



付図-A.1.20 浜田 波候特性図