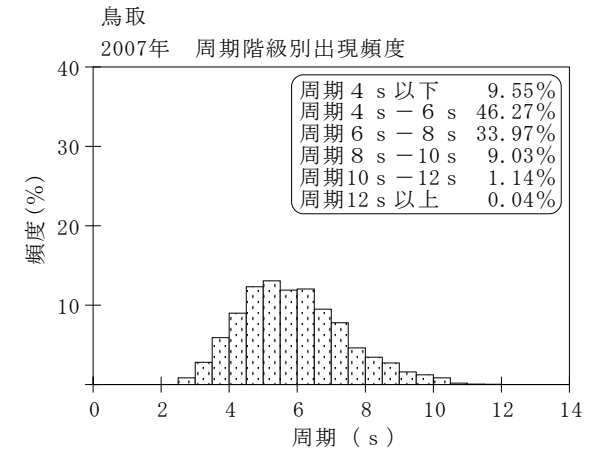
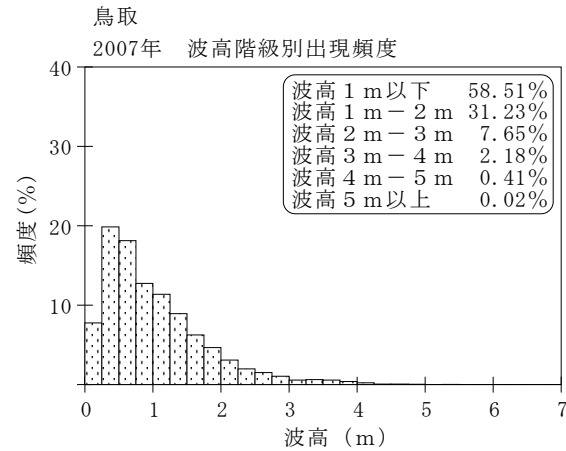
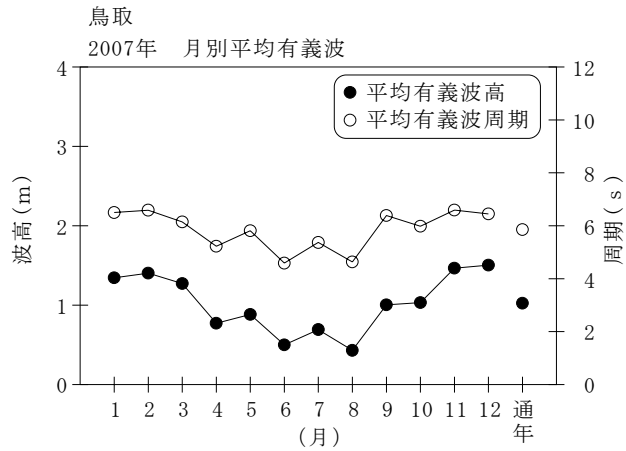


付表-A.1.18 鳥取 月別平均および最大有義波

鳥取

2007年

項目		月	1	2	3	4	5	6	7	8	9	10	11	12	年間
最大有義波	有義波	H1/3 (m)	5.26	4.19	4.19	2.57	3.75	1.52	2.36	2.36	2.44	3.40	4.54	3.75	5.26
		T1/3 (s)	11.3	9.1	9.3	10.2	7.4	6.2	6.4	8.2	10.3	7.6	9.6	8.8	11.3
対応最高波	起時 (日-時)		7-22	15-18	12- 4	15-10	10-14	15- 6	15-16	31-12	8-16	27-16	12-22	30-18	1- 7-22
	最高波	HMAX (m)	7.98	6.28	7.95	4.05	5.76	2.23	4.26	3.54	4.14	5.12	6.89	5.62	7.98
		TMAX (s)	13.2	8.6	10.0	9.3	7.2	5.9	6.3	7.8	10.2	7.6	9.9	9.6	13.2
平均有義波	H1/3	平均値	1.35	1.40	1.27	0.77	0.88	0.50	0.69	0.43	1.00	1.03	1.47	1.50	1.02
	(m)	標準偏差	0.85	0.88	0.87	0.50	0.59	0.26	0.45	0.32	0.56	0.61	0.90	0.73	0.75
標準偏差	T1/3	平均値	6.5	6.6	6.1	5.2	5.8	4.6	5.4	4.6	6.4	6.0	6.6	6.5	5.9
	(s)	標準偏差	1.38	1.65	1.63	1.30	1.61	0.81	1.43	1.03	1.55	1.40	1.49	0.97	1.55
測得率 (%)			100.00	100.00	100.00	95.83	100.00	100.00	100.00	100.00	100.00	99.73	100.00	100.00	99.64



付図-A.1.18 鳥取 波候特性図