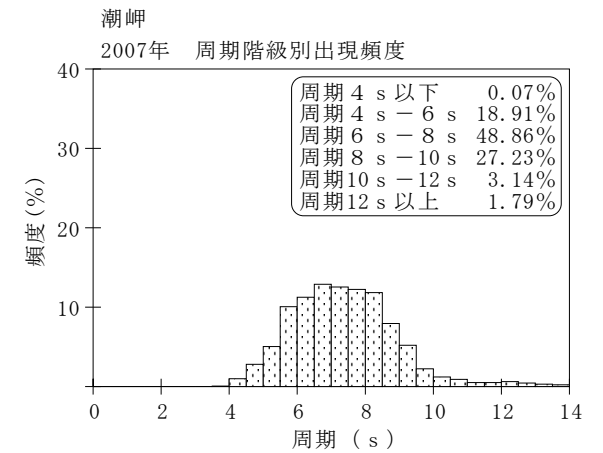
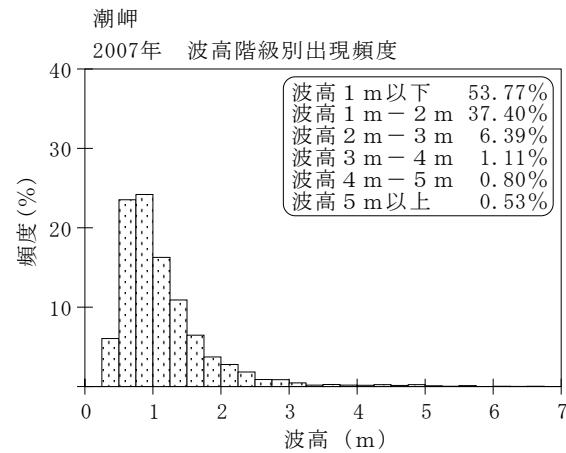
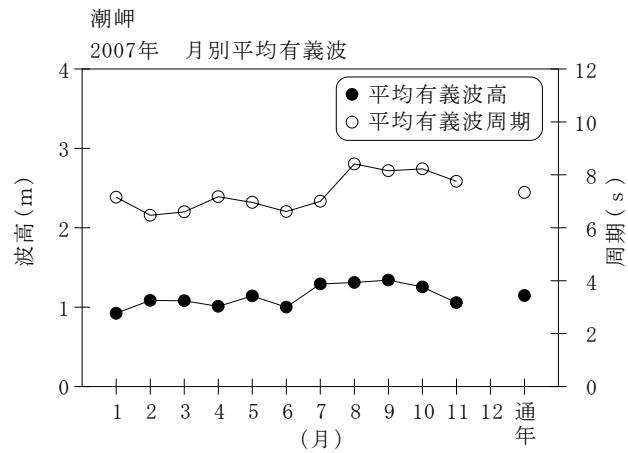


付表-A.1.49 潮岬 月別平均および最大有義波

潮岬

2007年

項目		月	1	2	3	4	5	6	7	8	9	10	11	12	年間
最大有義波	有義波	H1/3 (m)	3.19	5.19	5.35	3.63	3.91	2.92	11.20	6.42	4.25	3.22	2.23	3.04	11.20
		T1/3 (s)	7.5	9.4	9.0	7.2	7.9	6.8	15.1	11.0	13.8	12.8	9.2	8.2	15.1
		起時 (日-時)	7-12	14-16	5-16	14- 0	1-14	18- 8	15- 2	2-16	6- 4	7- 8	29-18	28-20	7-15- 2
対応最高波	最高波	HMAX (m)	4.56	9.45	7.90	6.61	7.09	4.74	18.99	9.91	7.38	5.21	3.99	4.64	18.99
		TMAX (s)	8.1	8.3	6.1	6.8	5.8	7.0	14.6	12.3	13.1	13.3	7.7	7.8	14.6
平均有義波	H1/3	平均値	0.92	1.09	1.08	1.01	1.14	1.00	1.29	1.31	1.34	1.25	1.06	1.46	1.15
	(m)	標準偏差	0.52	0.74	0.81	0.48	0.59	0.46	1.51	0.90	0.63	0.46	0.39	0.63	0.76
標準偏差	T1/3	平均値	7.2	6.5	6.6	7.2	7.0	6.6	7.0	8.4	8.2	8.2	7.8	7.5	7.3
	(s)	標準偏差	1.17	1.10	1.35	1.18	1.30	0.97	2.28	1.63	1.50	1.36	1.35	1.08	1.56
測得率 (%)			100.00	100.00	99.46	100.00	100.00	100.00	99.73	100.00	100.00	100.00	100.00	34.68	94.38



付図-A.1.49 潮岬 波候特性図