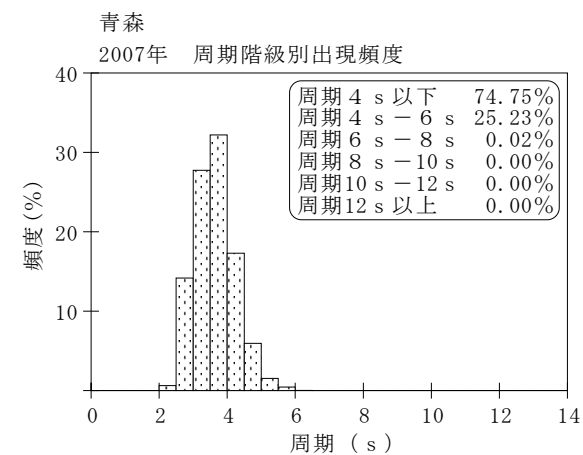
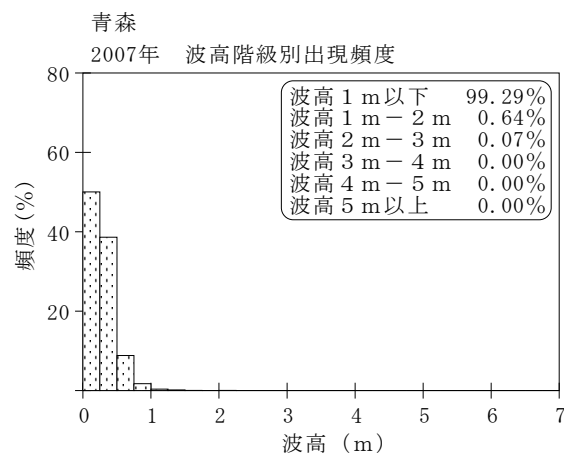
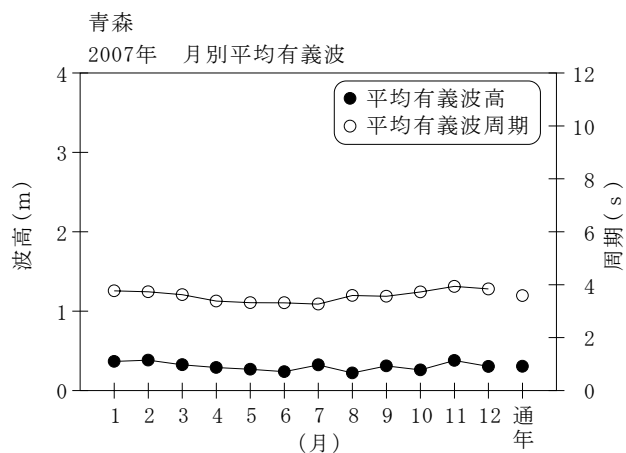


付表-A.1.4 青森 月別平均および最大有義波

青森

2007年

項目		月	1	2	3	4	5	6	7	8	9	10	11	12	年間
最大有義波	有義波	H1/3 (m)	1.45	1.14	0.89	1.04	0.64	0.64	0.79	0.51	1.74	0.71	2.09	0.93	2.09
		T1/3 (s)	5.1	4.4	4.0	4.0	3.1	3.5	3.4	3.3	4.6	3.4	5.4	4.8	5.4
		起時 (日-時)	7-20	16- 6	1- 0	27-10	10-12	30- 0	15- 6	4- 2	7-14	15- 4	12-10	14- 8	11-12-10
対応最高波	最高波	HMAX (m)	2.35	2.17	1.36	2.01	1.21	1.07	1.31	1.00	2.94	1.26	3.04	1.83	3.04
		TMAX (s)	4.9	3.8	4.0	4.2	2.6	3.4	3.2	3.0	4.8	3.4	4.7	4.7	4.7
平均有義波	H1/3	平均値	0.37	0.38	0.33	0.29	0.27	0.24	0.32	0.22	0.31	0.26	0.38	0.30	0.31
	(m)	標準偏差	0.20	0.21	0.15	0.14	0.09	0.08	0.15	0.05	0.21	0.11	0.28	0.13	0.17
標準偏差	T1/3	平均値	3.8	3.7	3.6	3.4	3.3	3.3	3.3	3.6	3.6	3.7	3.9	3.8	3.6
	(s)	標準偏差	0.51	0.51	0.56	0.55	0.50	0.46	0.45	0.57	0.57	0.64	0.65	0.55	0.59
測得率 (%)			100.00	100.00	100.00	100.00	99.73	100.00	99.73	97.31	100.00	100.00	99.72	100.00	99.70



付図-A.1.4 青森 波候特性図