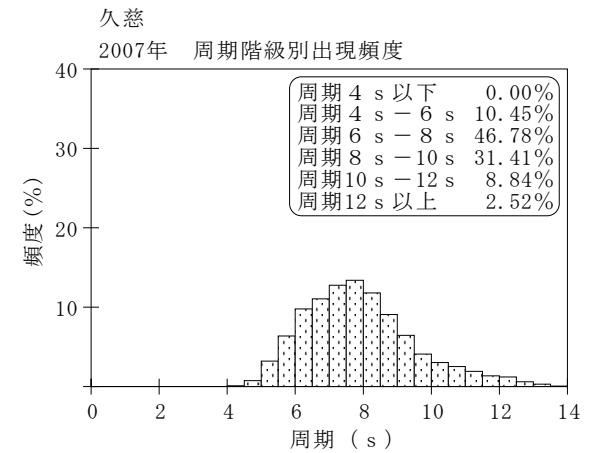
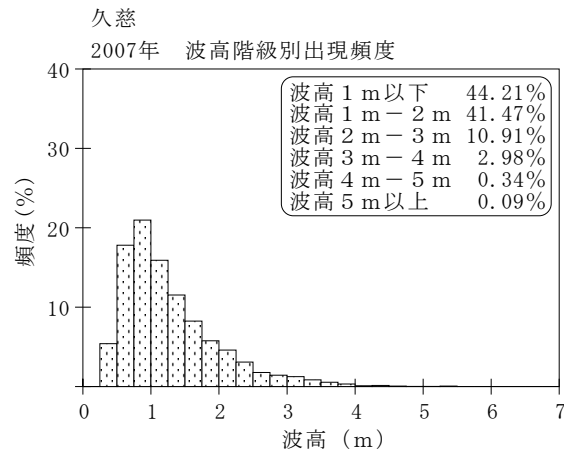
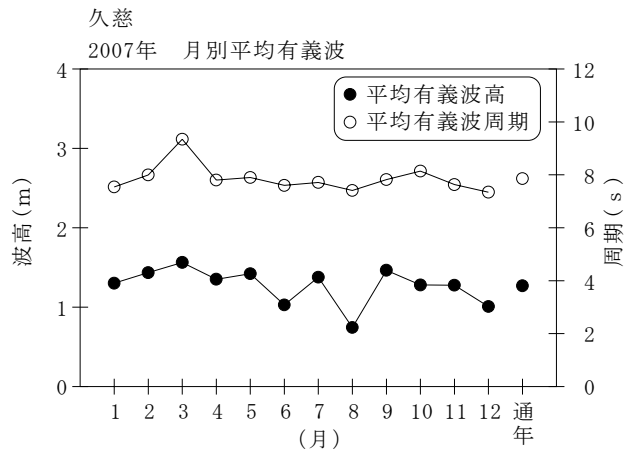


付表-A. 1. 33 久慈 月別平均および最大有義波

久慈

2007年

項目		月	1	2	3	4	5	6	7	8	9	10	11	12	年間
最大有義波	有義波	H1/3 (m)	4.55	4.57	3.40	4.18	4.26	3.04	3.87	1.66	3.92	3.49	5.43	3.22	5.43
		T1/3 (s)	8.9	16.9	11.7	8.4	8.0	7.5	11.3	6.1	7.6	8.0	9.6	9.2	9.6
		起時 (日-時)	27-18	28- 2	1- 0	14-18	11- 6	30- 4	17- 8	17-10	7-14	28- 4	12-16	29-18	11-12-16
対応最高波	最高波	HMAX (m)	7.36	7.07	5.45	6.07	7.99	4.97	6.51	2.89	5.74	5.63	7.86	6.06	7.86
		TMAX (s)	9.0	16.2	11.6	9.3	7.3	7.6	10.6	5.6	8.5	8.5	9.6	8.6	9.6
平均有義波	H1/3	平均値	1.30	1.44	1.56	1.35	1.42	1.03	1.38	0.74	1.46	1.28	1.28	1.01	1.27
	(m)	標準偏差	0.86	0.83	0.61	0.78	0.57	0.38	0.73	0.26	0.66	0.58	0.91	0.59	0.71
標準偏差	T1/3	平均値	7.5	8.0	9.3	7.8	7.9	7.6	7.7	7.4	7.8	8.1	7.6	7.3	7.9
	(s)	標準偏差	2.12	2.13	2.07	1.43	1.15	1.01	1.41	0.70	1.17	1.51	1.77	1.65	1.65
測得率 (%)			100.00	100.00	100.00	95.83	100.00	100.00	100.00	100.00	100.00	99.19	100.00	100.00	99.59



付図-A. 1. 33 久慈 波候特性図