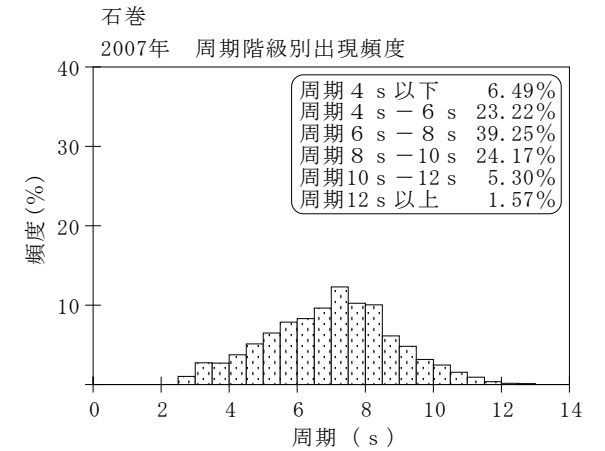
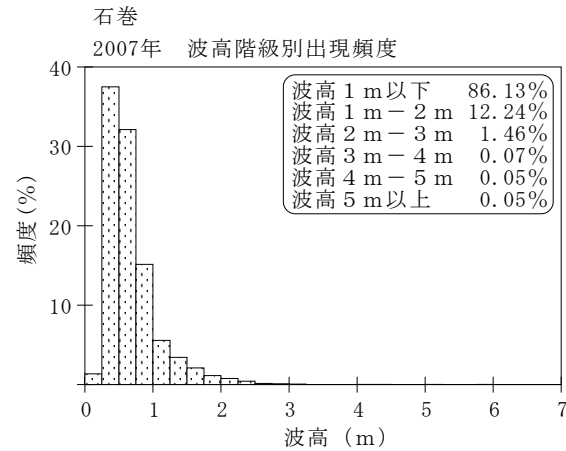
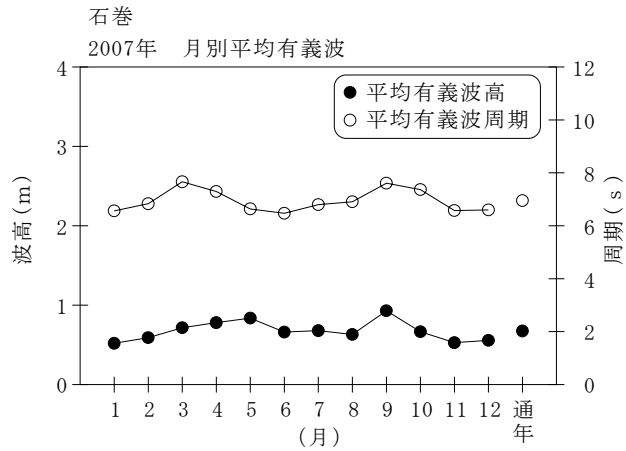


付表-A. 1.36 石巻 月別平均および最大有義波

石巻

2007年

項目		月	1	2	3	4	5	6	7	8	9	10	11	12	年間
最大有義波	有義波	H1/3 (m)	3.17	1.90	2.51	2.09	2.76	1.96	2.76	1.57	5.77	1.76	1.47	2.27	5.77
		T1/3 (s)	10.4	8.8	9.9	8.4	9.4	5.6	8.3	5.8	8.9	6.6	7.4	7.6	8.9
		起時 (日-時)	6-22	15- 2	25-16	1- 6	2-16	29-14	15-18	2-22	7-12	8-10	20-16	29-10	9- 7-12
対応最高波	最高波	HMAX (m)	4.97	3.50	3.52	3.31	3.91	3.47	4.48	2.41	-	3.20	2.33	3.82	-
		TMAX (s)	9.9	9.0	9.6	8.8	9.6	5.0	8.4	7.5	-	6.4	8.6	7.2	-
平均有義波	H1/3	平均値	0.52	0.59	0.72	0.78	0.84	0.66	0.68	0.63	0.93	0.67	0.53	0.56	0.67
	(m)	標準偏差	0.41	0.34	0.43	0.39	0.47	0.26	0.38	0.29	0.64	0.29	0.22	0.35	0.41
標準偏差	T1/3	平均値	6.6	6.8	7.7	7.3	6.6	6.5	6.8	6.9	7.6	7.4	6.6	6.6	7.0
	(s)	標準偏差	2.29	2.40	2.36	1.45	1.70	1.28	1.52	0.97	1.88	1.43	1.95	1.96	1.86
測得率 (%)			100.00	100.00	100.00	100.00	99.46	100.00	100.00	100.00	100.00	99.46	100.00	98.39	99.77



付図-A. 1.36 石巻 波候特性図