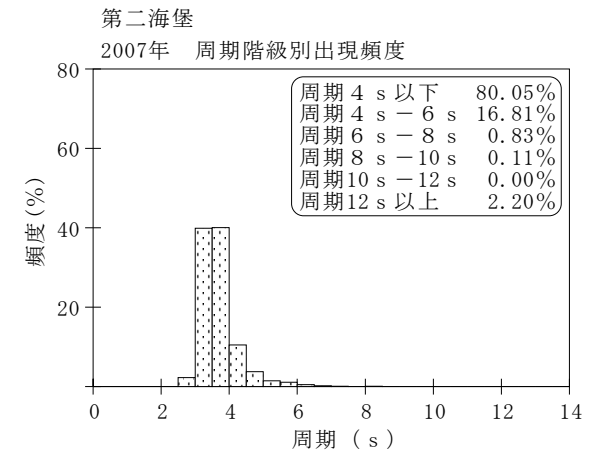
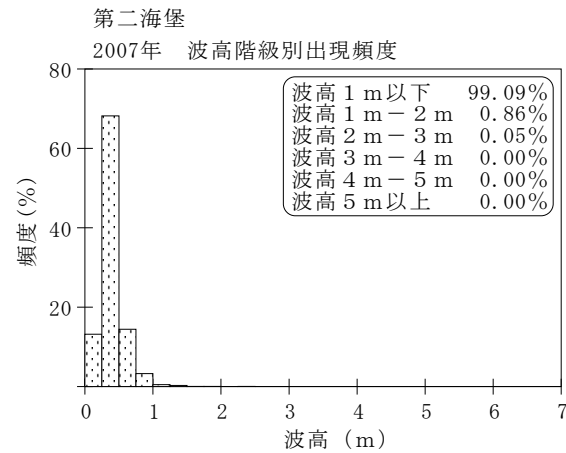
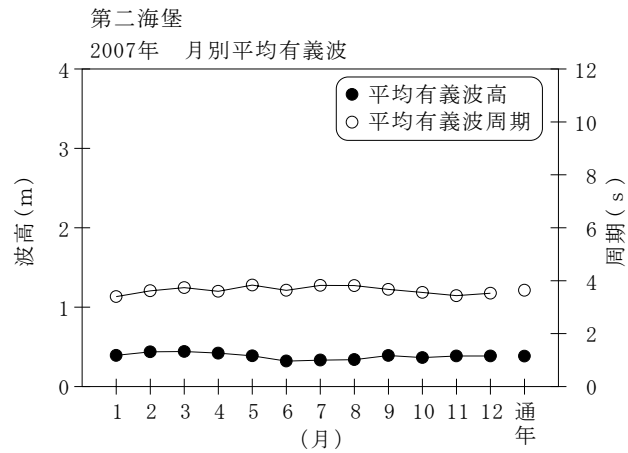


付表-A.1.42 第二海堡 月別平均および最大有義波

第二海堡

2007年

| 項目 | | 月 | 1 | 2 | 3 | 4 | 5 | 6 | 7 | 8 | 9 | 10 | 11 | 12 | 年間 |
|---------|------|----------|--------|--------|-------|-------|--------|--------|-------|--------|--------|-------|--------|--------|---------|
| 最大有義波 | 有義波 | H1/3 (m) | 1.00 | 1.27 | 1.60 | 1.21 | 0.91 | 0.76 | 0.89 | 0.73 | 2.34 | 1.24 | 0.95 | 1.00 | 2.34 |
| | | T1/3 (s) | 4.0 | 4.6 | 5.3 | 6.6 | 4.0 | 5.8 | 12.6 | 3.9 | 7.0 | 4.1 | 3.7 | 3.6 | 7.0 |
| | | 起時 (日-時) | 7-10 | 14-16 | 25- 8 | 1- 6 | 25-22 | 22-22 | 15-14 | 22-16 | 7- 2 | 27-16 | 29- 8 | 30-12 | 9- 7- 2 |
| 対応最高波 | 最高波 | HMAX (m) | 1.57 | 2.13 | 3.47 | 1.73 | 1.57 | 1.30 | 2.12 | 1.35 | 3.60 | 1.86 | 1.72 | 1.98 | 3.60 |
| | | TMAX (s) | 4.2 | 3.6 | 5.3 | 6.2 | 3.2 | 6.0 | 12.4 | 3.8 | 6.9 | 4.3 | 3.4 | 3.7 | 6.9 |
| 平均有義波 | H1/3 | 平均値 | 0.39 | 0.44 | 0.44 | 0.42 | 0.39 | 0.32 | 0.33 | 0.34 | 0.39 | 0.37 | 0.39 | 0.38 | 0.38 |
| | (m) | 標準偏差 | 0.14 | 0.21 | 0.23 | 0.19 | 0.15 | 0.11 | 0.11 | 0.10 | 0.26 | 0.15 | 0.16 | 0.16 | 0.17 |
| 標準偏差 | T1/3 | 平均値 | 3.4 | 3.6 | 3.7 | 3.6 | 3.8 | 3.6 | 3.8 | 3.8 | 3.7 | 3.6 | 3.4 | 3.5 | 3.6 |
| | (s) | 標準偏差 | 0.38 | 0.62 | 0.72 | 0.53 | 0.65 | 0.45 | 0.86 | 0.56 | 0.55 | 0.66 | 0.33 | 0.42 | 0.59 |
| 測得率 (%) | | | 100.00 | 100.00 | 96.77 | 97.78 | 100.00 | 100.00 | 91.93 | 100.00 | 100.00 | 92.74 | 100.00 | 100.00 | 98.24 |



付図-A.1.42 第二海堡 波候特性図