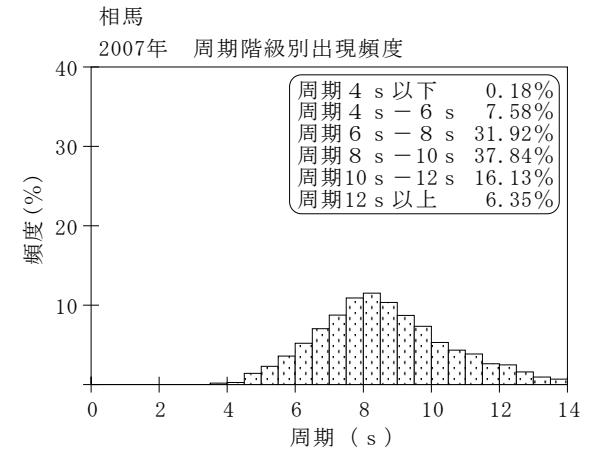
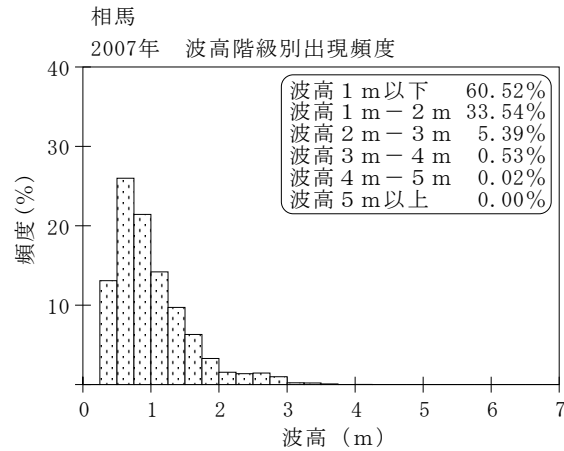
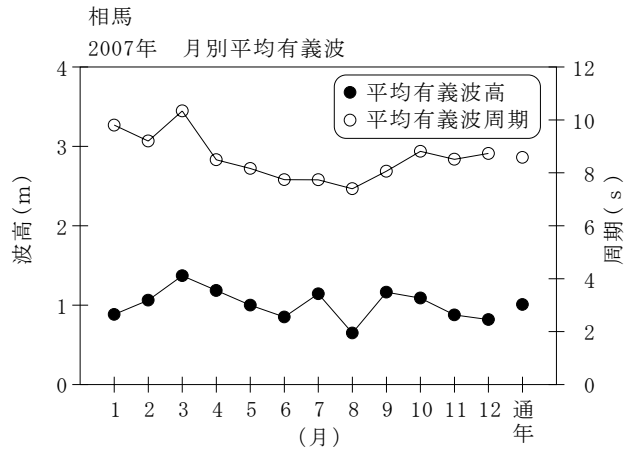


付表-A.1.38 相馬 月別平均および最大有義波

相馬

2007年

項目		月	1	2	3	4	5	6	7	8	9	10	11	12	年間
最大有義波	有義波	H1/3 (m)	3.28	2.92	3.74	3.21	2.01	1.92	4.06	1.32	3.69	3.27	2.31	2.32	4.06
		T1/3 (s)	10.8	14.5	13.6	9.2	7.3	7.9	10.4	5.9	8.6	11.4	11.1	7.1	10.4
		起時 (日-時)	6-22	28-14	3- 8	17-12	28- 8	16-20	16- 8	31-22	7-10	28-20	13-16	29- 8	7-16- 8
対応最高波	最高波	HMAX (m)	4.37	4.15	6.99	4.37	3.30	2.88	6.09	2.40	5.70	4.55	4.04	3.48	6.09
		TMAX (s)	11.1	15.7	13.3	10.4	5.8	8.0	10.5	6.0	9.5	12.3	11.7	7.0	10.5
平均有義波	H1/3	平均値	0.88	1.06	1.37	1.18	1.00	0.85	1.14	0.65	1.16	1.09	0.88	0.82	1.01
	(m)	標準偏差	0.57	0.66	0.60	0.71	0.33	0.28	0.63	0.21	0.51	0.51	0.45	0.42	0.55
標準偏差	T1/3	平均値	9.8	9.2	10.3	8.5	8.2	7.7	7.7	7.4	8.1	8.8	8.5	8.7	8.6
	(s)	標準偏差	2.21	2.12	2.45	1.46	1.28	1.11	1.63	1.09	1.63	1.71	1.98	1.96	1.96
測得率 (%)			100.00	100.00	100.00	100.00	100.00	100.00	100.00	100.00	100.00	100.00	100.00	100.00	100.00



付図-A.1.38 相馬 波候特性図