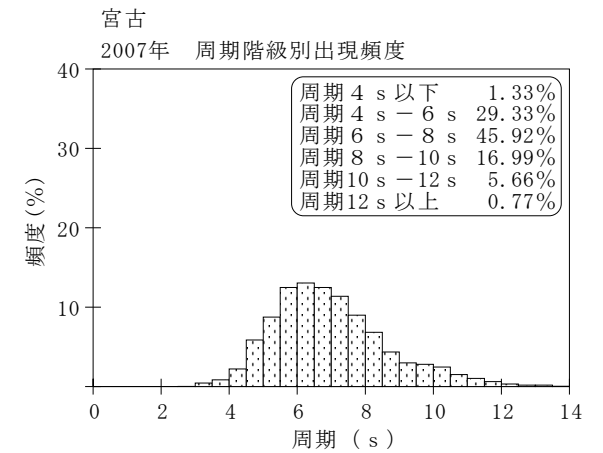
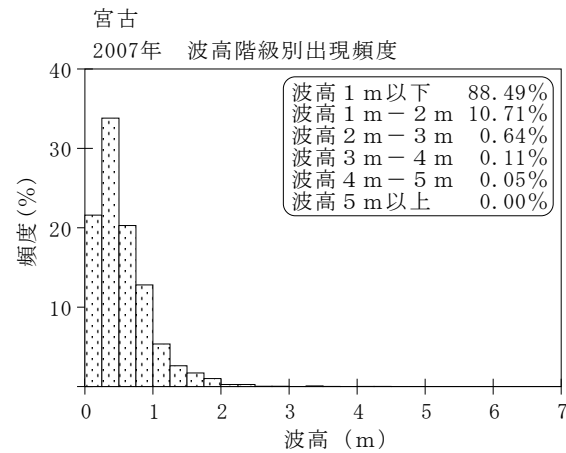
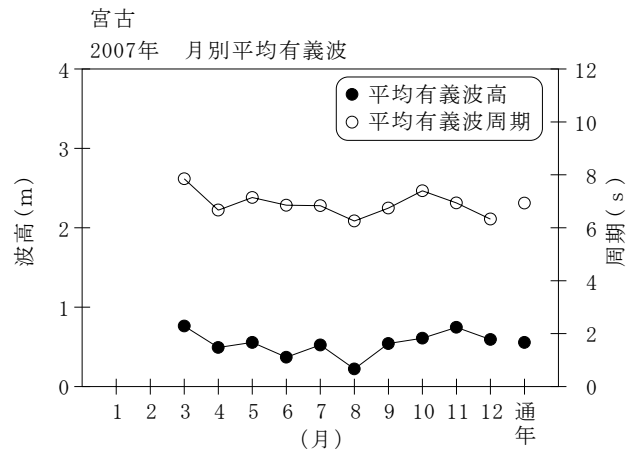


付表-A.1.34 宮古 月別平均および最大有義波

宮古

2007年

項目		月	1	2	3	4	5	6	7	8	9	10	11	12	年間
最大有義波	有義波	H1/3 (m)		2.26	2.33	1.74	3.40	2.11	1.51	1.30	1.80	2.40	4.32	1.83	4.32
		T1/3 (s)		9.6	7.4	7.8	9.5	8.1	6.7	6.5	7.4	7.5	9.6	7.1	9.6
		起時 (日-時)	-	26-14	1-14	14-20	11-10	30-12	6-0	17-12	18-8	28-4	13-0	24-16	11-13-0
対応最高波	最高波	HMAX (m)		3.29	3.87	2.62	4.80	3.49	2.97	2.70	2.93	4.57	7.22	2.92	7.22
		TMAX (s)		8.6	6.7	8.2	9.4	8.3	6.7	6.7	7.9	7.2	9.3	7.6	9.3
平均有義波	H1/3	平均値		1.03	0.76	0.49	0.56	0.37	0.52	0.22	0.54	0.61	0.75	0.59	0.56
	(m)	標準偏差		0.66	0.40	0.32	0.44	0.29	0.27	0.15	0.31	0.39	0.56	0.29	0.41
標準偏差	T1/3	平均値		8.0	7.9	6.7	7.1	6.9	6.8	6.3	6.7	7.4	6.9	6.3	6.9
	(s)	標準偏差		2.28	2.15	1.71	1.29	1.51	1.47	1.04	1.37	1.81	1.98	1.39	1.70
測得率 (%)			0.00	30.06	99.73	100.00	100.00	92.50	100.00	100.00	99.72	100.00	99.72	100.00	85.46



付図-A.1.34 宮古 波候特性図