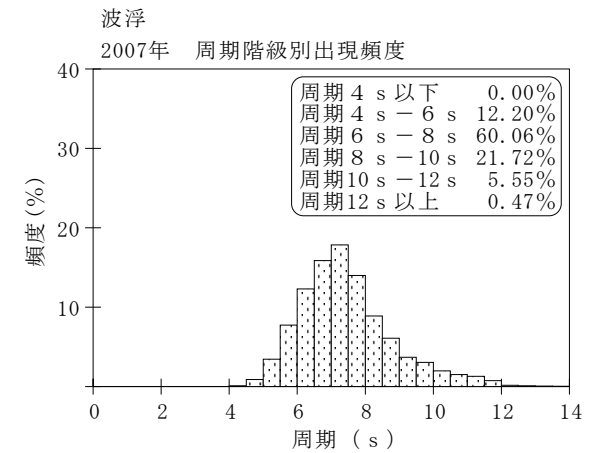
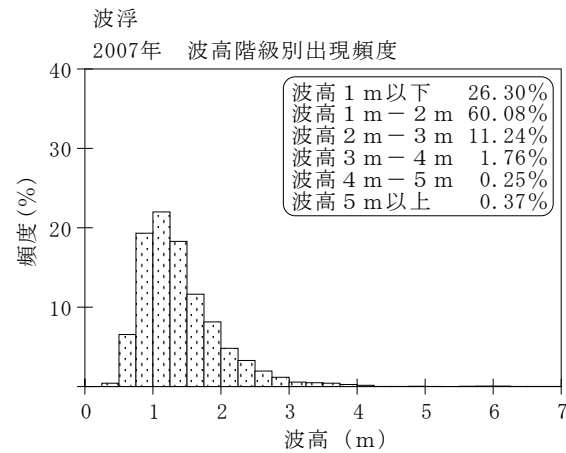
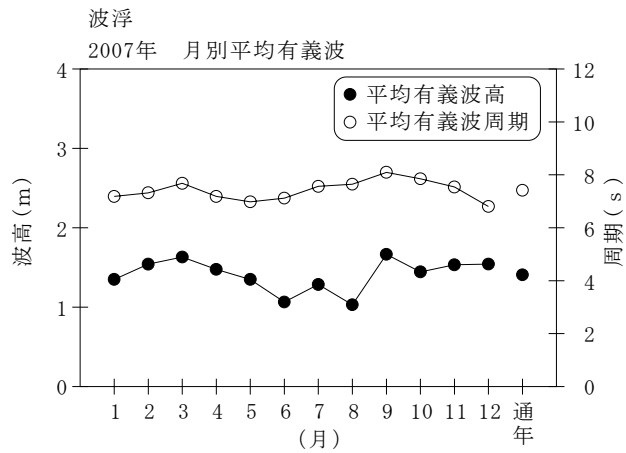


付表-A.1.44 波浮 月別平均および最大有義波

波浮

2007年

項目		月	1	2	3	4	5	6	7	8	9	10	11	12	年間
最大有義波	有義波	H1/3 (m)	3.28	4.54	4.36	4.23	3.69	3.39	6.71	2.41	7.94	3.73	3.64	2.97	7.94
		T1/3 (s)	8.5	8.5	8.6	11.8	7.5	7.6	12.1	8.9	11.3	8.6	10.3	8.6	11.3
		起時 (日-時)	6-18	14-20	25-10	19-14	17-14	14-22	15-14	3-10	6-20	27-20	30- 6	29-22	9- 6-20
対応最高波	最高波	HMAX (m)	5.05	6.36	6.78	6.73	5.89	5.04	9.55	3.42	14.35	5.80	6.88	4.23	14.35
		TMAX (s)	9.2	8.1	8.3	11.8	7.3	8.0	12.8	10.5	10.2	7.7	11.0	8.8	10.2
平均有義波	H1/3	平均値	1.35	1.54	1.63	1.48	1.35	1.06	1.29	1.03	1.67	1.45	1.53	1.54	1.41
	(m)	標準偏差	0.48	0.67	0.66	0.65	0.51	0.38	0.89	0.37	1.10	0.35	0.57	0.53	0.66
標準偏差	T1/3	平均値	7.2	7.3	7.7	7.2	7.0	7.1	7.6	7.6	8.1	7.9	7.5	6.8	7.4
	(s)	標準偏差	1.18	1.61	1.61	1.24	0.93	0.99	1.76	1.43	1.70	1.33	1.11	1.04	1.40
測得率 (%)			100.00	100.00	100.00	100.00	100.00	100.00	99.73	100.00	100.00	100.00	99.44	100.00	99.93



付図-A.1.44 波浮 波候特性図