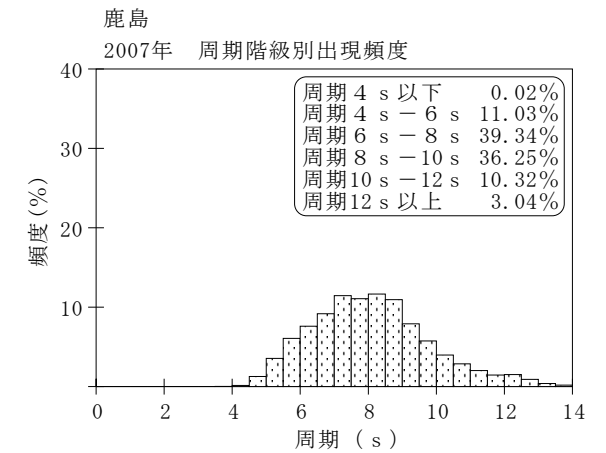
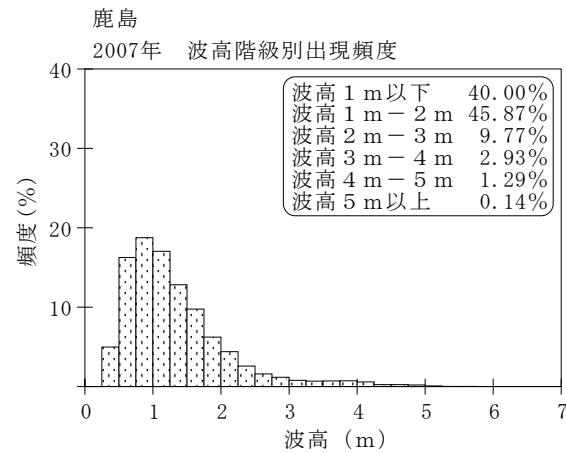
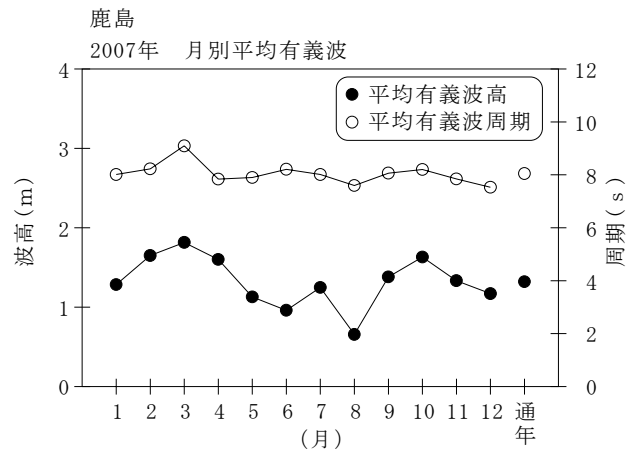


付表-A.1.41 鹿島 月別平均および最大有義波

鹿島

2007年

項目		月	1	2	3	4	5	6	7	8	9	10	11	12	年間
最大有義波	有義波	H1/3 (m)	4.16	5.27	4.98	5.60	3.07	2.53	5.15	1.47	4.45	4.16	2.83	2.84	5.60
		T1/3 (s)	10.7	12.9	13.7	9.6	9.0	9.7	9.6	6.3	11.0	8.3	10.2	10.3	9.6
		起時 (日-時)	30- 8	26- 0	3- 2	17- 8	11-14	17- 2	16- 0	18-10	7- 6	27-22	13-14	24- 4	4-17- 8
対応最高波	最高波	HMAX (m)	7.47	7.60	8.63	8.51	4.96	3.63	7.70	2.63	-	5.68	5.07	4.63	8.51
		TMAX (s)	11.1	13.1	13.7	11.2	7.8	10.7	10.2	6.7	-	8.2	9.1	10.0	11.2
平均有義波	H1/3	平均値	1.29	1.65	1.82	1.60	1.13	0.96	1.25	0.66	1.38	1.63	1.33	1.17	1.32
	(m)	標準偏差	0.66	1.07	0.90	1.08	0.47	0.36	0.74	0.26	0.60	0.66	0.55	0.50	0.77
標準偏差	T1/3	平均値	8.0	8.2	9.1	7.8	7.9	8.2	8.0	7.6	8.1	8.2	7.8	7.5	8.0
	(s)	標準偏差	1.89	1.94	2.39	1.88	1.31	1.03	1.47	1.35	1.71	1.65	1.70	1.60	1.74
測得率 (%)			100.00	99.70	100.00	100.00	96.50	100.00	100.00	100.00	100.00	99.73	100.00	90.59	98.86



付図-A.1.41 鹿島 波候特性図