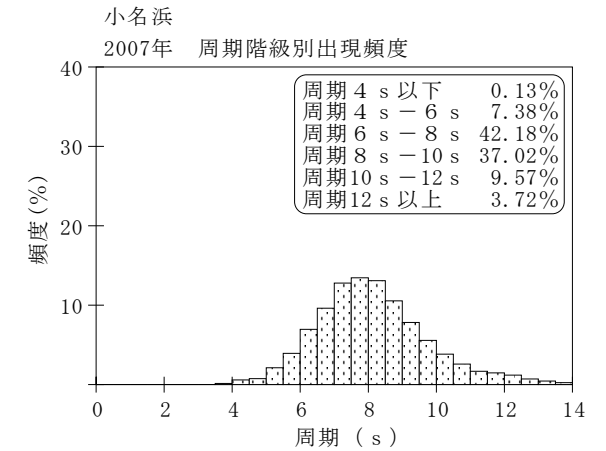
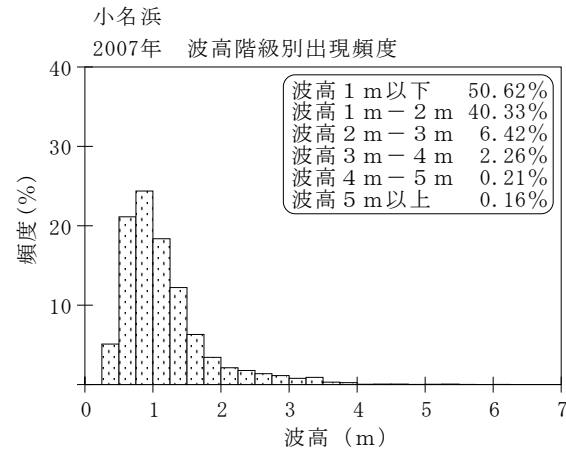
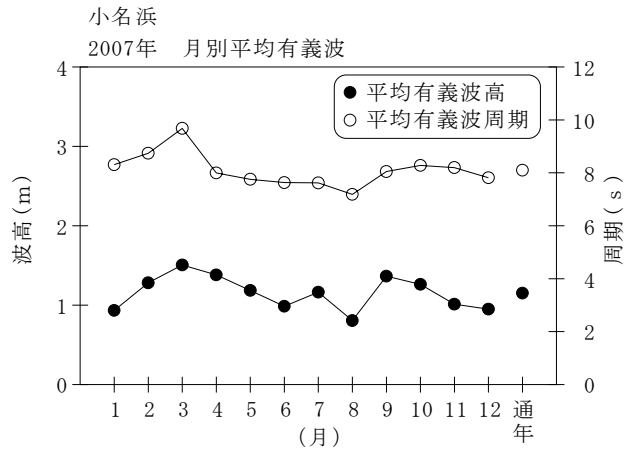


付表-A.1.39 小名浜 月別平均および最大有義波

小名浜

2007年

項目		月	1	2	3	4	5	6	7	8	9	10	11	12	年間
最大有義波	有義波	H1/3 (m)	3.89	3.95	5.35	4.22	3.40	2.20	5.28	1.78	6.20	2.83	2.29	3.22	6.20
		T1/3 (s)	10.1	13.0	14.4	12.3	8.2	8.0	9.9	10.8	10.4	10.6	9.7	9.6	10.4
対応最高波	起時 (日-時)		7- 0	26- 6	3- 2	20-12	2-10	15-10	15-22	2- 2	7- 6	28- 6	30-18	29-18	9- 7- 6
	最高波	HMAX (m)	5.57	6.07	9.39	6.19	5.32	3.40	7.80	2.51	-	4.23	4.09	4.76	-
		TMAX (s)	10.0	13.7	15.1	13.3	7.9	8.0	8.8	11.3	-	10.6	8.7	9.8	-
	平均有義波	H1/3	平均値	0.93	1.28	1.51	1.38	1.19	0.99	1.16	0.81	1.36	1.26	1.01	0.95
(m)		標準偏差	0.67	0.84	0.83	0.82	0.49	0.29	0.66	0.26	0.74	0.50	0.42	0.48	0.65
標準偏差	T1/3	平均値	8.3	8.7	9.7	8.0	7.8	7.6	7.6	7.2	8.0	8.3	8.2	7.8	8.1
	(s)	標準偏差	1.81	2.11	2.40	1.70	1.00	0.96	1.52	0.94	1.55	1.13	1.55	1.46	1.69
測得率 (%)			100.00	100.00	100.00	100.00	100.00	99.72	100.00	100.00	100.00	100.00	99.17	100.00	99.91



付図-A.1.39 小名浜 波候特性図