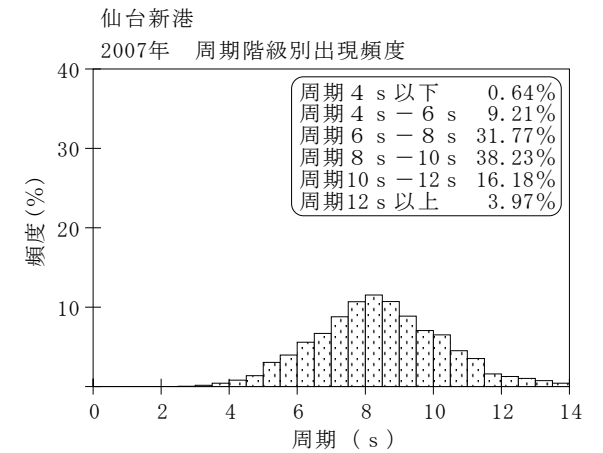
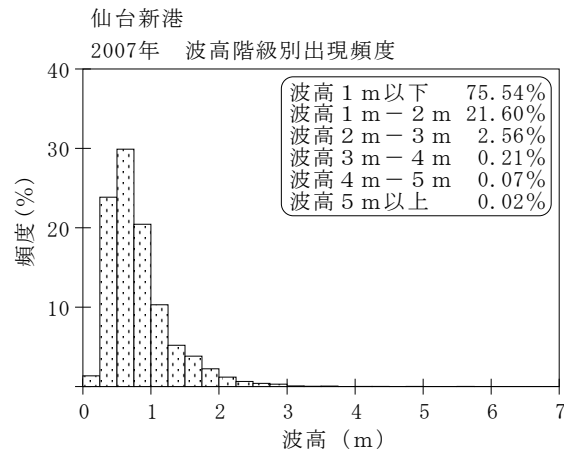
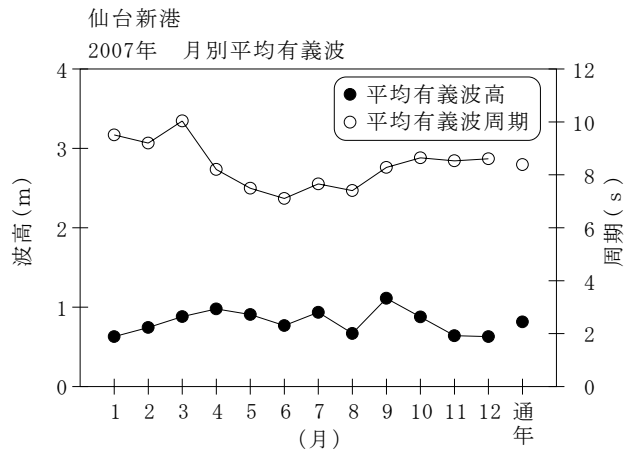


付表-A. 1.37 仙台新港 月別平均および最大有義波

仙台新港

2007年

項目		月	1	2	3	4	5	6	7	8	9	10	11	12	年間
最大有義波	有義波	H1/3 (m)	4.09	2.19	2.45	2.56	2.90	1.71	3.41	1.53	5.55	2.00	1.75	2.85	5.55
		T1/3 (s)	11.3	9.2	9.6	11.4	9.7	9.1	8.2	6.6	10.5	10.3	10.8	9.7	10.5
対応最高波	起時 (日-時)		7- 0	15- 2	25-16	20-12	7- 6	16- 0	15-18	2-22	7-12	28-22	12- 8	29-18	9- 7-12
	最高波	HMAX (m)	5.75	3.19	4.07	3.63	4.61	2.62	5.06	2.37	-	3.16	3.21	4.18	-
		TMAX (s)	11.2	9.3	9.1	12.0	9.1	10.9	7.3	4.6	-	11.0	10.8	9.4	-
	平均有義波	H1/3	平均値	0.63	0.75	0.88	0.98	0.91	0.77	0.94	0.67	1.11	0.88	0.64	0.63
(m)		標準偏差	0.55	0.48	0.43	0.52	0.48	0.24	0.57	0.25	0.64	0.36	0.31	0.45	0.48
標準偏差	T1/3	平均値	9.5	9.2	10.0	8.2	7.5	7.1	7.7	7.4	8.3	8.6	8.5	8.6	8.4
	(s)	標準偏差	1.89	2.26	2.45	1.50	1.34	1.16	1.73	0.98	1.72	1.38	1.83	1.69	1.91
測得率 (%)			100.00	100.00	100.00	100.00	100.00	99.72	100.00	100.00	100.00	99.73	98.89	100.00	99.86



付図-A. 1.37 仙台新港 波候特性図