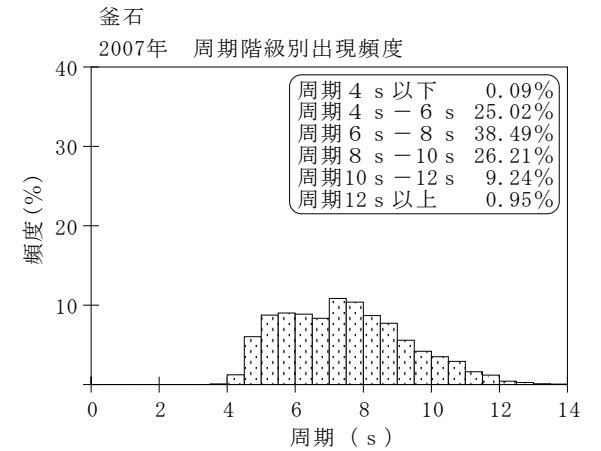
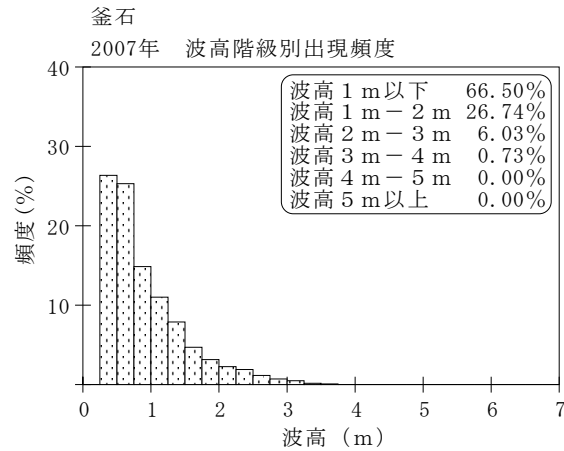
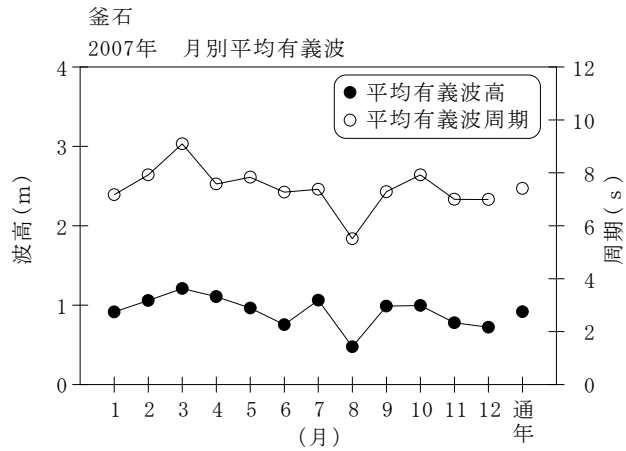


付表-A. 1.35 釜石 月別平均および最大有義波

釜石

2007年

項目		月	1	2	3	4	5	6	7	8	9	10	11	12	年間
最大有義波	有義波	H1/3 (m)	3.60	3.54	3.09	2.86	2.08	2.74	3.02	1.25	3.64	2.45	3.11	2.71	3.64
		T1/3 (s)	8.4	11.5	11.6	10.8	7.7	9.9	10.3	6.1	9.2	10.7	10.7	8.7	9.2
		起時 (日-時)	6-22	26-14	3- 6	18-20	11-10	17-16	17- 2	31-22	18- 8	28-22	13- 4	14- 0	9-18- 8
対応最高波	最高波	HMAX (m)	6.69	5.32	5.11	4.90	3.62	3.90	4.93	2.07	5.92	3.81	4.34	3.54	5.92
		TMAX (s)	8.9	12.9	12.2	11.8	7.1	8.7	10.3	6.5	8.2	12.4	10.5	8.9	8.2
平均有義波	H1/3	平均値	0.92	1.06	1.21	1.11	0.96	0.75	1.06	0.48	0.99	1.00	0.78	0.72	0.92
	(m)	標準偏差	0.67	0.76	0.59	0.65	0.35	0.41	0.59	0.19	0.60	0.51	0.60	0.42	0.58
標準偏差	T1/3	平均値	7.2	7.9	9.1	7.6	7.8	7.3	7.4	5.5	7.3	7.9	7.0	7.0	7.4
	(s)	標準偏差	2.18	1.89	1.88	1.63	1.06	1.14	1.58	0.84	1.08	1.85	2.15	1.70	1.82
測得率 (%)			100.00	100.00	100.00	100.00	100.00	100.00	100.00	100.00	100.00	100.00	100.00	100.00	100.00



付図-A. 1.35 釜石 波候特性図