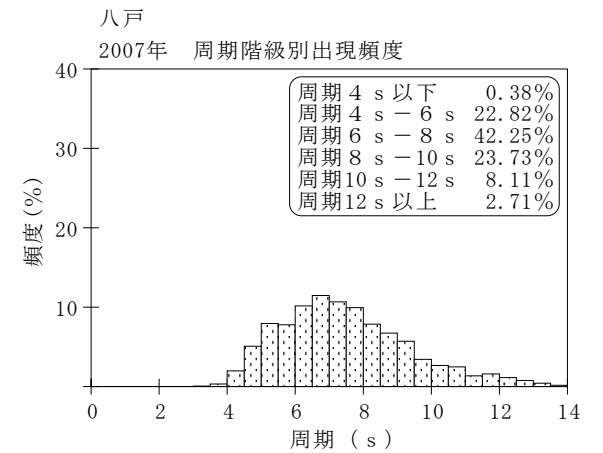
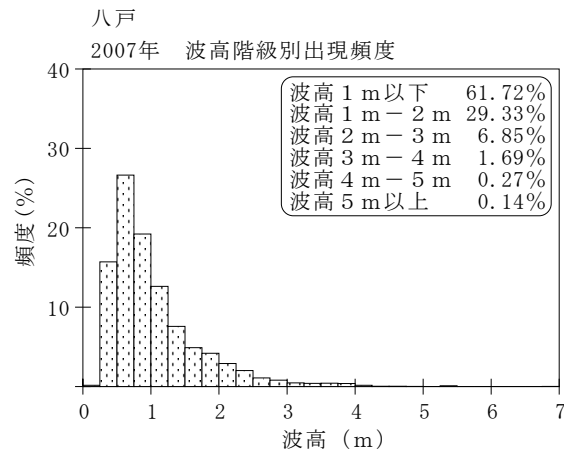
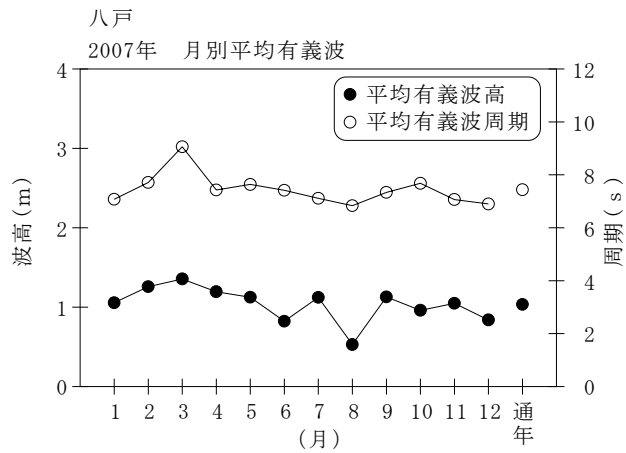


付表-A.1.32 八戸 月別平均および最大有義波

八戸

2007年

項目		月	1	2	3	4	5	6	7	8	9	10	11	12	年間
最大有義波	有義波	H1/3 (m)	4.09	4.01	3.54	4.63	2.76	2.82	3.02	1.36	4.24	2.17	6.90	2.64	6.90
		T1/3 (s)	8.1	13.2	12.0	9.2	7.1	7.7	11.6	5.6	7.9	7.0	10.7	8.7	10.7
		起時 (日-時)	7- 2	27- 0	1- 0	14-22	27-10	30- 6	17-10	17-10	7-16	28- 4	12-18	29-18	11-12-18
対応最高波	最高波	HMAX (m)	-	6.31	5.59	7.84	3.59	4.54	3.86	2.23	6.26	3.54	9.49	4.51	9.49
		TMAX (s)	-	11.5	14.8	8.7	6.3	8.2	12.2	4.6	7.0	7.6	10.3	8.8	10.3
平均有義波	H1/3	平均値	1.06	1.26	1.36	1.19	1.13	0.82	1.12	0.53	1.13	0.96	1.05	0.84	1.04
	(m)	標準偏差	0.76	0.89	0.63	0.80	0.49	0.39	0.58	0.18	0.63	0.43	0.99	0.53	0.68
標準偏差	T1/3	平均値	7.1	7.7	9.1	7.4	7.6	7.4	7.1	6.8	7.3	7.7	7.1	6.9	7.4
	(s)	標準偏差	2.26	2.49	2.40	1.78	1.39	1.31	1.46	0.96	1.32	1.84	2.31	1.94	1.93
測得率 (%)			100.00	100.00	100.00	100.00	100.00	100.00	100.00	100.00	100.00	100.00	99.44	100.00	99.95



付図-A.1.32 八戸 波候特性図