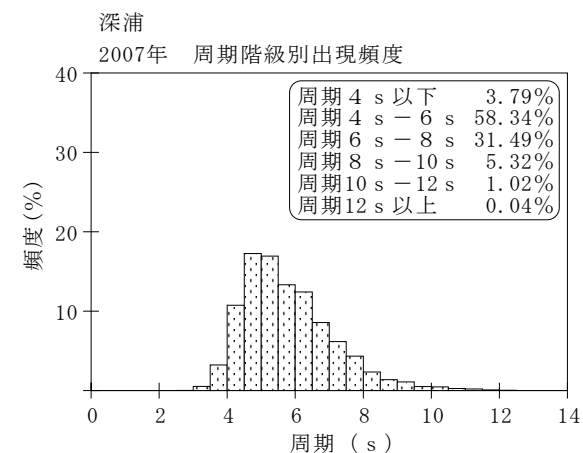
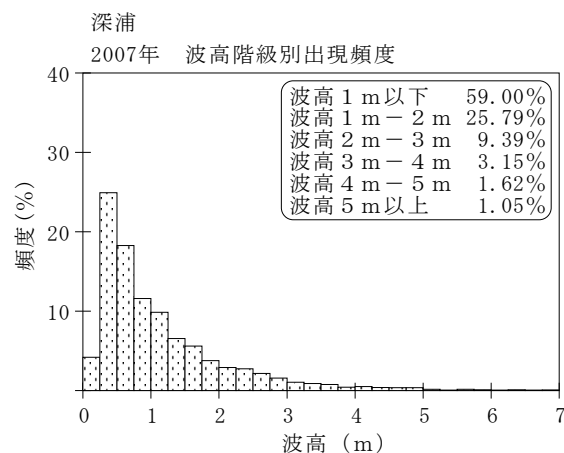
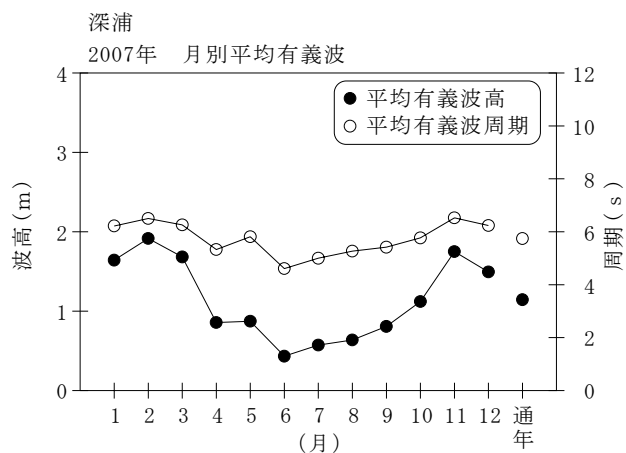


付表-A.1.5 深浦 月別平均および最大有義波

深浦

2007年

項目		月	1	2	3	4	5	6	7	8	9	10	11	12	年間
最大有義波	有義波	H1/3 (m)	6.94	7.64	7.34	3.86	2.82	1.30	2.09	2.64	2.86	4.45	5.55	4.36	7.64
		T1/3 (s)	11.4	11.3	11.2	7.7	6.8	6.5	7.9	8.4	8.5	10.0	9.7	8.8	11.3
対応最高波	起時 (日-時)		7-20	15-22	12-20	27- 2	2-22	30-22	12-16	4-16	29-10	21-10	22-14	6- 8	2-15-22
	最高波	HMAX (m)	10.51	11.67	10.43	7.42	4.34	2.03	3.28	4.45	4.07	6.61	7.91	6.86	11.67
		TMAX (s)	10.3	13.2	11.9	7.3	7.0	7.1	7.3	8.4	8.4	10.0	9.8	8.5	13.2
平均有義波	H1/3 (m)	平均値	1.64	1.92	1.68	0.86	0.87	0.43	0.57	0.64	0.81	1.12	1.75	1.49	1.15
		標準偏差	1.07	1.48	1.51	0.61	0.53	0.21	0.33	0.41	0.51	0.96	1.18	0.88	1.03
標準偏差	T1/3 (s)	平均値	6.2	6.5	6.3	5.3	5.8	4.6	5.0	5.3	5.4	5.8	6.5	6.2	5.7
		標準偏差	1.18	1.59	1.71	1.03	1.21	0.68	0.93	0.95	0.97	1.36	1.34	1.09	1.34
測得率 (%)			100.00	100.00	100.00	100.00	100.00	100.00	99.46	100.00	100.00	100.00	100.00	100.00	99.95



付図-A.1.5 深浦 波候特性図