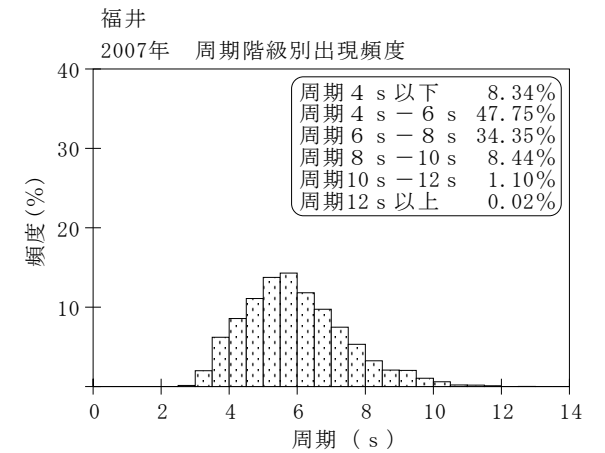
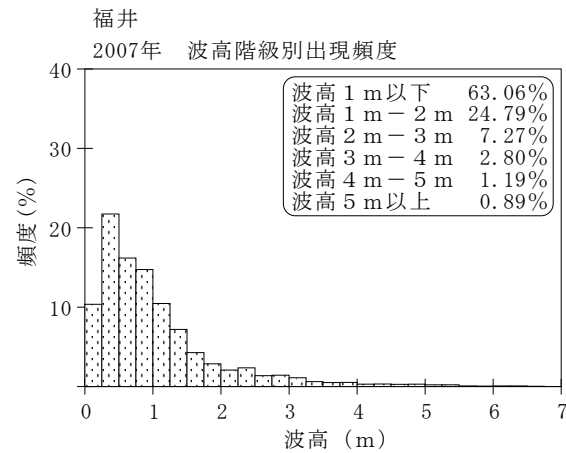
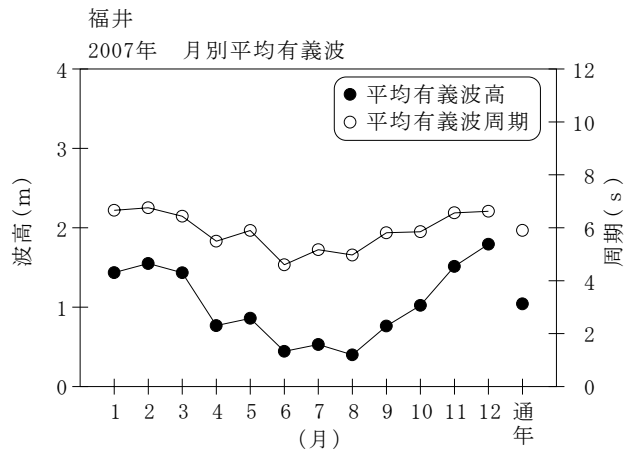


付表-A.1.14 福井 月別平均および最大有義波

福井

2007年

項目		月	1	2	3	4	5	6	7	8	9	10	11	12	年間
最大有義波	有義波	H1/3 (m)	8.09	6.52	6.04	3.89	3.37	1.84	1.51	2.15	2.34	3.98	5.37	5.56	8.09
		T1/3 (s)	12.6	10.7	10.7	9.4	7.7	6.4	7.2	6.8	6.9	9.0	9.9	9.8	12.6
		起時 (日-時)	7-18	15-14	12- 4	14-16	10-18	29-18	11-16	31-10	18- 0	20-22	12-20	30-16	1- 7-18
対応最高波	最高波	HMAX (m)	12.22	9.59	10.30	5.32	5.36	2.98	2.53	3.31	4.84	7.25	8.25	9.44	12.22
		TMAX (s)	12.4	9.7	12.2	10.1	8.3	6.6	7.1	6.3	7.3	9.3	9.5	9.2	12.4
平均有義波	H1/3	平均値	1.44	1.55	1.43	0.77	0.86	0.44	0.53	0.40	0.76	1.02	1.51	1.79	1.04
	(m)	標準偏差	1.17	1.27	1.25	0.53	0.58	0.31	0.31	0.28	0.43	0.70	1.01	1.09	0.95
標準偏差	T1/3	平均値	6.7	6.8	6.4	5.5	5.9	4.6	5.2	5.0	5.8	5.9	6.6	6.6	5.9
	(s)	標準偏差	1.47	1.74	1.66	1.18	1.29	0.80	1.07	0.95	1.30	1.52	1.48	1.25	1.51
測得率 (%)			100.00	100.00	100.00	97.22	100.00	99.44	99.19	100.00	99.44	99.19	100.00	100.00	99.54



付図-A.1.14 福井 波候特性図