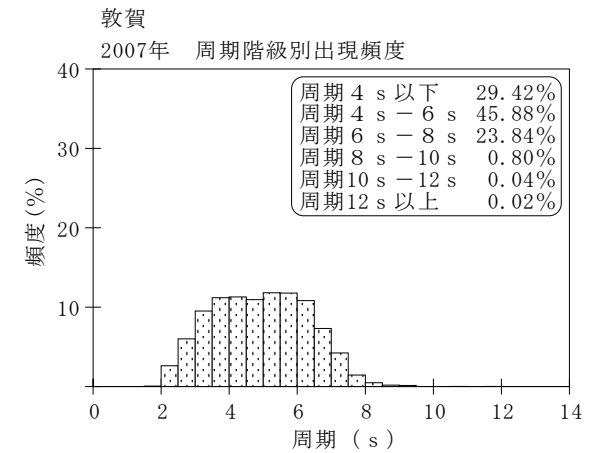
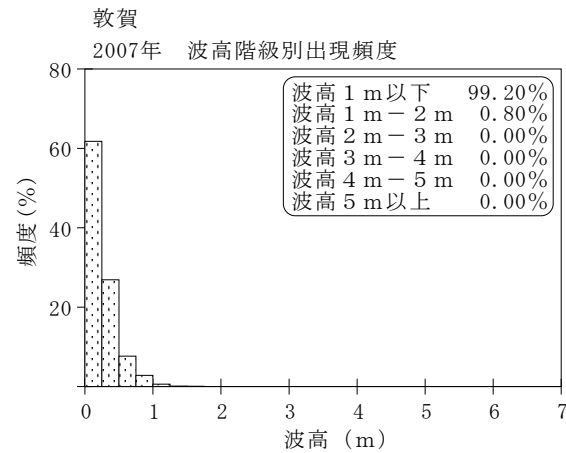
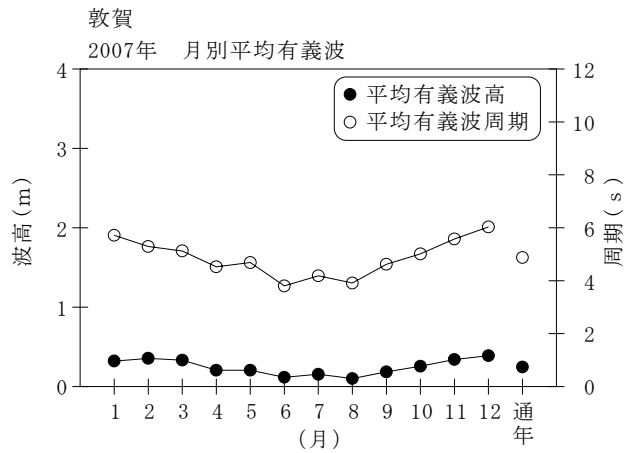


付表-A.1.15 敦賀 月別平均および最大有義波

敦賀

2007年

項目		月	1	2	3	4	5	6	7	8	9	10	11	12	年間
最大有義波	有義波	H1/3 (m)	1.69	1.43	1.27	0.77	1.16	0.56	0.81	0.49	0.55	0.94	1.19	0.98	1.69
		T1/3 (s)	5.3	7.2	6.1	6.2	5.7	4.5	4.0	3.3	4.2	5.4	5.9	7.6	5.3
		起時 (日-時)	7-12	15-20	12- 4	14-16	10-18	15-10	15-14	31-16	25-18	20-20	18-14	31-10	1- 7-12
対応最高波	最高波	HMAX (m)	3.01	2.77	2.03	1.23	1.81	0.79	1.57	0.89	0.98	1.62	2.04	1.58	3.01
		TMAX (s)	5.8	10.3	5.3	9.0	4.4	4.9	3.4	3.0	3.9	3.6	8.5	7.2	5.8
平均有義波	H1/3 (m)	平均値	0.32	0.36	0.33	0.21	0.21	0.12	0.15	0.10	0.18	0.26	0.34	0.39	0.25
		標準偏差	0.23	0.27	0.26	0.15	0.18	0.09	0.11	0.06	0.11	0.16	0.22	0.21	0.21
標準偏差	T1/3 (s)	平均値	5.7	5.3	5.1	4.5	4.7	3.8	4.2	3.9	4.6	5.0	5.6	6.0	4.9
		標準偏差	1.03	1.43	1.70	1.22	1.43	0.79	1.25	1.04	1.17	1.33	1.01	1.20	1.41
測得率 (%)			100.00	100.00	100.00	99.72	99.73	100.00	100.00	97.31	100.00	97.04	99.44	99.46	99.38



付図-A.1.15 敦賀 波候特性図