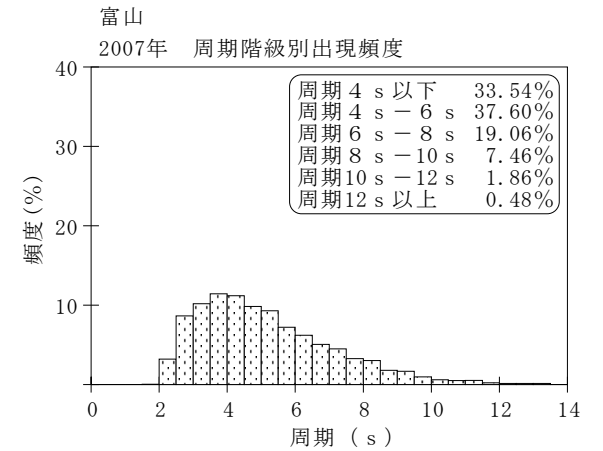
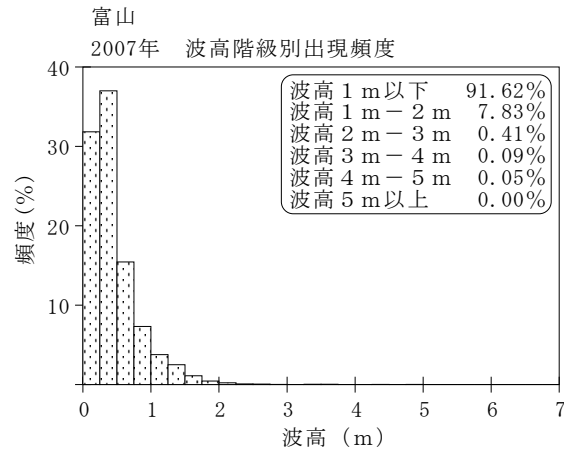
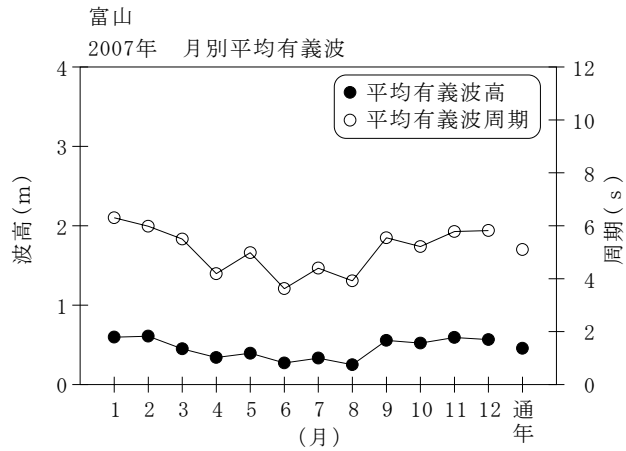


付表-A.1.10 富山 月別平均および最大有義波

富山

2007年

項目		月	1	2	3	4	5	6	7	8	9	10	11	12	年間
最大有義波	有義波	H1/3 (m)	4.77	1.98	1.68	1.28	2.32	0.95	1.57	1.44	1.65	2.23	2.05	2.40	4.77
		T1/3 (s)	14.3	11.3	5.8	4.7	7.3	4.7	5.6	6.4	7.0	6.1	9.5	8.2	14.3
		起時 (日-時)	8- 6	2-20	30- 8	16-22	10-20	15- 0	15-14	31-14	6- 2	27-20	13- 4	3-18	1- 8- 6
対応最高波	最高波	HMAX (m)	11.23	3.26	2.64	2.62	3.71	1.57	2.65	2.49	2.69	3.47	3.78	3.74	11.23
		TMAX (s)	14.3	11.9	5.9	4.4	7.9	5.2	6.0	6.3	6.9	6.9	10.2	8.2	14.3
平均有義波	H1/3	平均値	0.60	0.61	0.45	0.34	0.40	0.27	0.33	0.25	0.56	0.52	0.59	0.57	0.46
	(m)	標準偏差	0.60	0.41	0.25	0.20	0.36	0.17	0.28	0.18	0.36	0.36	0.41	0.38	0.37
標準偏差	T1/3	平均値	6.3	6.0	5.5	4.2	5.0	3.6	4.4	3.9	5.5	5.2	5.8	5.8	5.1
	(s)	標準偏差	2.39	2.27	2.01	1.40	2.17	0.88	1.47	1.36	2.00	1.70	1.98	1.61	2.00
測得率 (%)			99.19	100.00	93.28	100.00	100.00	98.33	100.00	100.00	100.00	99.19	100.00	100.00	99.15



付図-A.1.10 富山 波候特性図