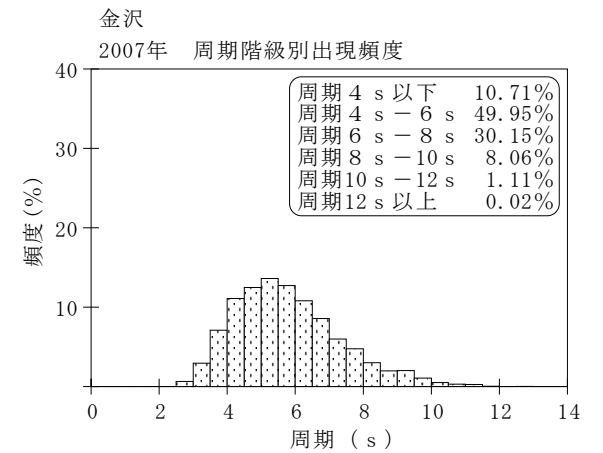
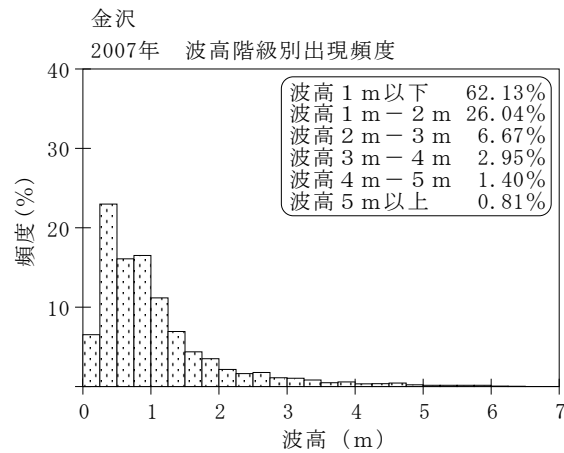
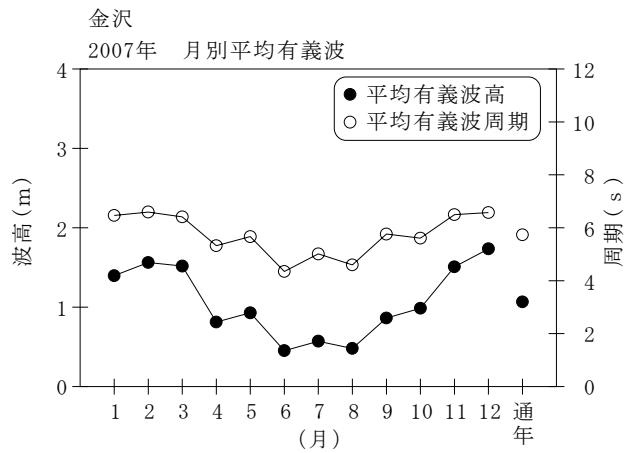


付表-A.1.13 金沢 月別平均および最大有義波

金沢

2007年

項目		月	1	2	3	4	5	6	7	8	9	10	11	12	年間
最大有義波	有義波	H1/3 (m)	7.48	6.34	6.42	4.02	2.72	1.56	1.31	2.25	3.58	4.10	5.51	5.35	7.48
		T1/3 (s)	12.6	10.3	11.3	9.0	6.4	6.5	6.2	6.7	5.7	9.1	9.8	9.5	12.6
		起時 (日-時)	7-18	15-16	12-0	14-16	10-16	29-16	11-10	31-10	17-22	20-20	12-18	30-14	1-7-18
対応最高波	最高波	HMAX (m)	9.88	11.00	11.59	6.55	4.30	2.62	2.01	3.63	-	5.83	7.39	8.13	9.88
		TMAX (s)	13.6	11.5	11.2	9.6	6.3	6.3	6.7	6.5	-	9.0	10.0	8.4	13.6
平均有義波	H1/3	平均値	1.40	1.56	1.52	0.81	0.93	0.45	0.57	0.48	0.86	0.99	1.51	1.73	1.07
	(m)	標準偏差	1.09	1.32	1.29	0.52	0.55	0.29	0.28	0.33	0.49	0.70	1.02	1.04	0.94
標準偏差	T1/3	平均値	6.5	6.6	6.4	5.3	5.7	4.3	5.0	4.6	5.8	5.6	6.5	6.6	5.7
	(s)	標準偏差	1.43	1.83	1.79	1.16	1.31	0.86	1.09	0.86	1.37	1.46	1.53	1.28	1.56
測得率 (%)			99.73	100.00	100.00	100.00	100.00	99.72	100.00	98.39	92.78	92.20	95.56	100.00	98.20



付図-A.1.13 金沢 波候特性図