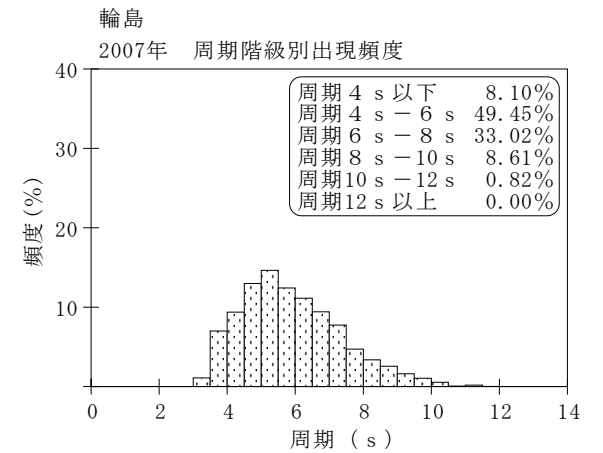
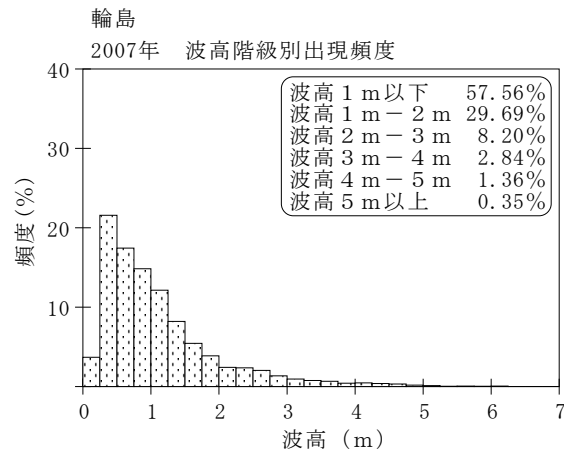
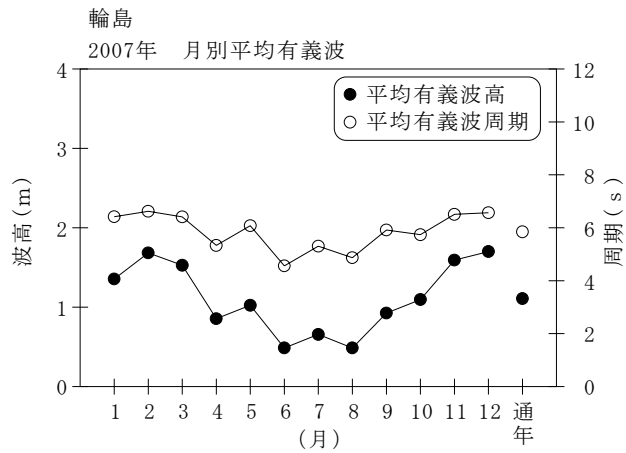


付表-A.1.12 輪島 月別平均および最大有義波

輪島

2007年

項目		月	1	2	3	4	5	6	7	8	9	10	11	12	年間
最大有義波	有義波	H1/3 (m)	4.57	6.14	5.04	3.63	3.47	1.68	1.79	1.86	2.40	4.78	5.11	5.18	6.14
		T1/3 (s)	10.4	10.5	9.3	8.5	7.2	7.9	8.2	5.3	7.4	9.5	10.3	10.0	10.5
対応最高波	起時 (日-時)		8-16	15-12	11-20	14-14	10-18	30-22	1- 2	31- 8	7-12	20-20	12-20	31-14	2-15-12
	最高波	HMAX (m)	7.85	11.49	7.19	5.73	6.21	2.58	2.82	2.93	4.11	7.18	7.45	-	11.49
		TMAX (s)	11.1	10.1	9.9	9.4	6.8	7.7	7.4	4.6	7.6	7.7	10.5	-	10.1
	平均有義波	H1/3	平均値	1.36	1.68	1.53	0.86	1.02	0.49	0.66	0.49	0.93	1.10	1.59	1.70
(m)		標準偏差	0.67	1.29	1.13	0.50	0.63	0.27	0.34	0.27	0.48	0.77	1.03	0.87	0.87
標準偏差	T1/3	平均値	6.4	6.6	6.4	5.3	6.1	4.6	5.3	4.9	5.9	5.7	6.5	6.6	5.8
	(s)	標準偏差	1.10	1.81	1.60	1.09	1.42	0.89	1.13	0.91	1.28	1.45	1.49	1.24	1.47
測得率 (%)			79.03	100.00	100.00	100.00	100.00	100.00	100.00	100.00	99.72	90.05	100.00	98.39	97.21



付図-A.1.12 輪島 波候特性図