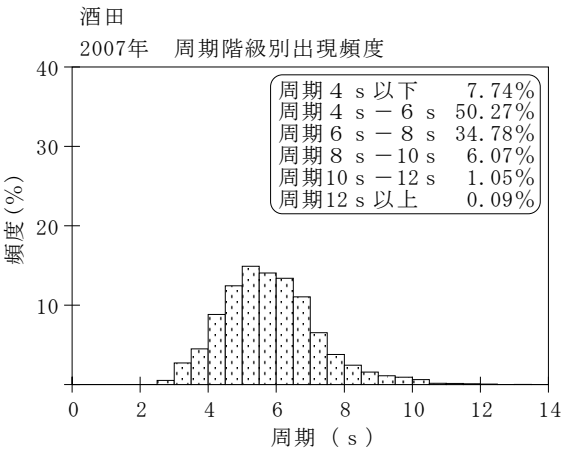
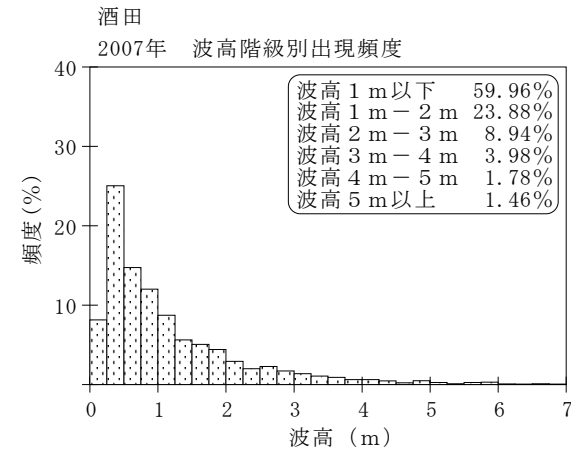
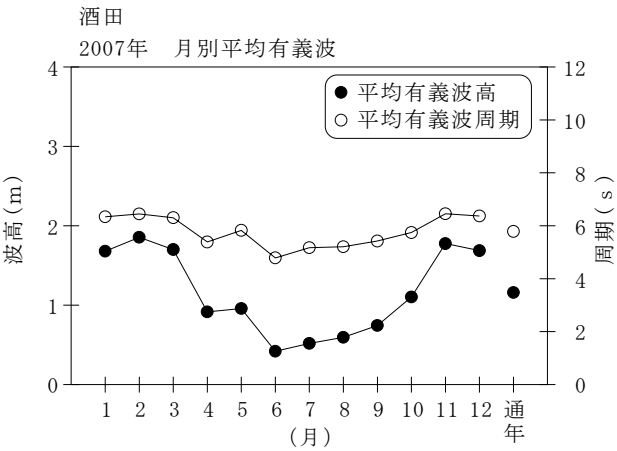


付表-A.1.7 酒田 月別平均および最大有義波

酒田

2007年

項 目			月	1	2	3	4	5	6	7	8	9	10	11	12	年 間
最大有義波	有義波	H1/3 (m)	8.26	9.58	6.71	4.22	4.02	1.42	1.64	3.84	2.95	4.82	6.37	5.79	9.58	
		T1/3 (s)	11.7	13.0	10.8	8.4	9.0	6.1	7.5	7.8	7.6	9.2	10.2	10.1	13.0	
	起 時 (日-時)		7-20	15-16	12-18	14-16	18- 6	30-20	12- 6	4-10	18- 2	20-20	22-14	31-14	2-15-16	
対応最高波	最高波	HMAX (m)	15.42	13.56	11.67	8.58	6.16	2.40	2.43	6.12	5.05	8.43	9.59	8.89	13.56	
		TMAX (s)	12.5	12.2	12.4	8.3	9.6	5.5	8.0	7.8	7.4	9.1	9.7	10.5	12.2	
平均有義波	H1/3 (m)	平 均 値	1.68	1.85	1.70	0.92	0.96	0.42	0.52	0.60	0.74	1.10	1.78	1.69	1.16	
		標準偏差	1.25	1.64	1.39	0.78	0.69	0.28	0.31	0.48	0.54	0.92	1.32	1.15	1.12	
標準偏差	T1/3 (s)	平 均 値	6.3	6.5	6.3	5.4	5.8	4.8	5.2	5.2	5.4	5.7	6.5	6.4	5.8	
		標準偏差	1.29	1.83	1.64	1.09	1.21	0.75	1.07	1.03	1.12	1.43	1.63	1.36	1.43	
測 得 率 (%)			100.00	99.70	100.00	100.00	100.00	100.00	99.73	99.46	100.00	100.00	100.00	100.00	99.91	



付図-A.1.7 酒田 波候特性図