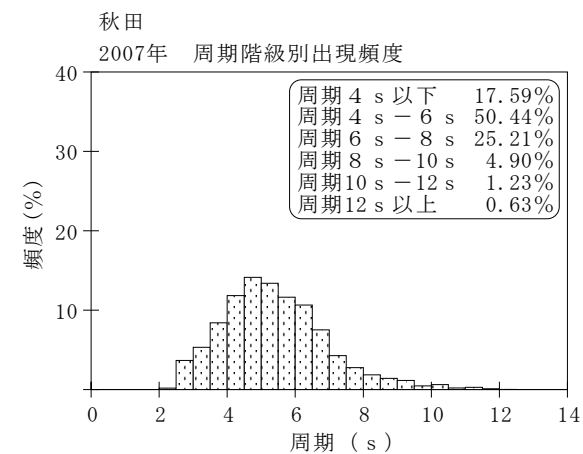
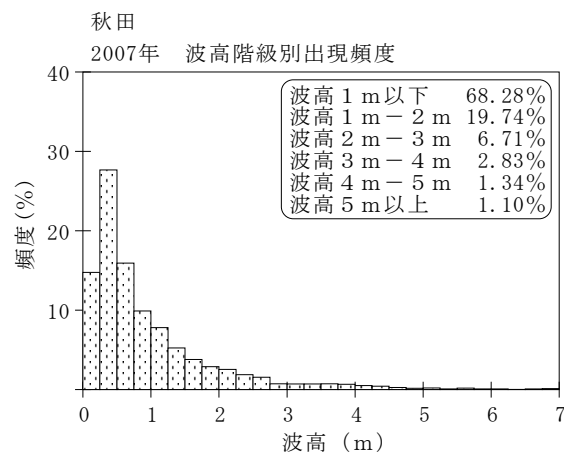
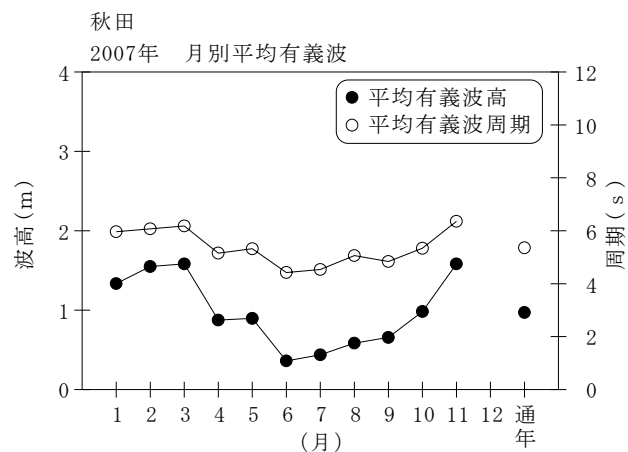


付表-A.1.6 秋田 月別平均および最大有義波

秋田

2007年

項目		月	1	2	3	4	5	6	7	8	9	10	11	12	年間
最大有義波	有義波	H1/3 (m)	5.82	8.01	7.79	4.24	4.24	1.28	2.33	2.23	2.71	4.72	5.43		8.01
		T1/3 (s)	10.6	11.7	11.7	8.3	8.8	4.7	8.0	6.8	6.5	9.1	8.9		11.7
		起時 (日-時)	7-18	15-14	12-20	14-18	13-20	23-14	12-18	22-16	28- 6	30- 0	20-14	-	2-15-14
対応最高波	最高波	HMAX (m)	8.31	10.81	11.75	7.47	6.15	2.16	3.42	3.29	5.03	9.60	8.17		10.81
		TMAX (s)	8.3	12.3	10.6	8.0	8.9	4.6	8.2	7.0	6.4	9.5	10.1		12.3
平均有義波	H1/3	平均値	1.34	1.55	1.58	0.87	0.90	0.36	0.44	0.58	0.66	0.98	1.58		0.97
	(m)	標準偏差	0.92	1.53	1.52	0.80	0.71	0.26	0.35	0.45	0.51	0.99	1.20		1.03
標準偏差	T1/3	平均値	6.0	6.1	6.2	5.2	5.3	4.4	4.5	5.1	4.8	5.3	6.4		5.4
	(s)	標準偏差	1.18	1.91	1.89	1.37	1.29	0.92	1.17	1.16	1.24	1.58	1.63		1.55
測得率 (%)			100.00	100.00	98.93	100.00	96.50	100.00	100.00	83.07	100.00	100.00	68.33	0.00	87.08



付図-A.1.6 秋田 波候特性図