

付表-B.5.60(a) 平良沖 f2周期帯領域における波高・波向階級別出現頻度統計 (連続観測)
 2006年 1月～2006年12月(年) 波向・波高階級別出現頻度表 (f2: 16.0～25.6秒) 観測地点: 平良沖

波高 波向	NNE	NE	ENE	E	ESE	SE	SSE	S	SSW	SW	WSW	W	WNW	NW	NNW	N	合計
801～																	0 (0.0)
751～800																	0 (0.0)
701～750																	0 (0.0)
651～700																	0 (0.0)
601～650																	0 (0.0)
551～600																	0 (0.0)
501～550																	0 (0.0)
451～500																	0 (0.0)
401～450																	0 (0.0)
351～400																	0 (0.0)
301～350																	0 (0.0)
251～300																	0 (0.0)
201～250																	0 (0.0)
176～200																	0 (0.0)
151～175																	0 (0.0)
126～150																	0 (0.0)
101～125														1 (0.0)			1 (0.0)
76～100														8 (0.0)			8 (0.0)
51～75												1 (0.0)	18 (0.1)				19 (0.1)
26～50										9 (0.0)	4 (0.0)	52 (0.2)	25 (0.1)				90 (0.3)
合計	0 (0.0)	0 (0.0)	0 (0.0)	0 (0.0)	0 (0.0)	0 (0.0)	0 (0.0)	0 (0.0)	0 (0.0)	0 (0.0)	0 (0.0)	9 (0.0)	5 (0.0)	79 (0.3)	25 (0.1)	0 (0.0)	118 (0.5)
(連続観測)	波高が25cm以下の回数																25597 (99.5)
	合計																25715 (100.0)

付表-B.5.60(b) 平良沖 f3周期帯領域における波高・波向階級別出現頻度統計 (連続観測)
 2006年 1月～2006年12月(年) 波向・波高階級別出現頻度表 (f3: 10.7～14.0秒) 観測地点: 平良沖

波高 波向	NNE	NE	ENE	E	ESE	SE	SSE	S	SSW	SW	WSW	W	WNW	NW	NNW	N	合計
801～																	0 (0.0)
751～800																	0 (0.0)
701～750																	0 (0.0)
651～700																	0 (0.0)
601～650																	0 (0.0)
551～600													1 (0.0)				1 (0.0)
501～550													1 (0.0)				1 (0.0)
451～500													2 (0.0)				2 (0.0)
401～450													7 (0.0)				7 (0.0)
351～400													1 (0.0)	3 (0.0)			4 (0.0)
301～350													1 (0.0)				1 (0.0)
251～300													6 (0.0)	1 (0.0)			7 (0.0)
201～250													9 (0.0)				9 (0.0)
176～200													8 (0.0)				8 (0.0)
151～175													2 (0.0)	17 (0.1)	7 (0.0)		26 (0.1)
126～150													27 (0.1)	16 (0.1)			43 (0.2)
101～125													73 (0.3)	32 (0.1)			105 (0.4)
76～100													2 (0.0)	124 (0.5)	100 (0.4)	1 (0.0)	227 (0.9)
51～75												1 (0.0)	2 (0.0)	294 (1.1)	364 (1.4)	11 (0.0)	672 (2.6)
26～50												27 (0.1)	104 (0.4)	745 (2.9)	953 (3.7)	16 (0.1)	1845 (7.2)
合計	0 (0.0)	0 (0.0)	0 (0.0)	0 (0.0)	0 (0.0)	0 (0.0)	0 (0.0)	0 (0.0)	0 (0.0)	0 (0.0)	0 (0.0)	28 (0.1)	113 (0.4)	1316 (5.1)	1473 (5.7)	28 (0.1)	2958 (11.5)
(連続観測)	波高が25cm以下の回数																22757 (88.5)
	合計																25715 (100.0)

付表-B.5.60(c) 平良沖 f4周期帯領域における波高・波向階級別出現頻度統計 (連続観測)

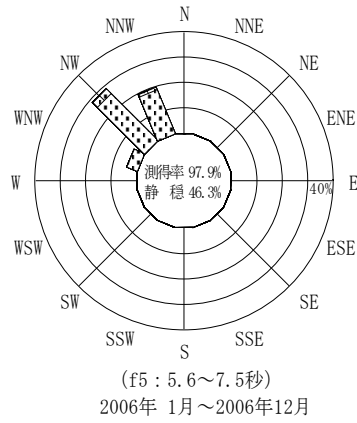
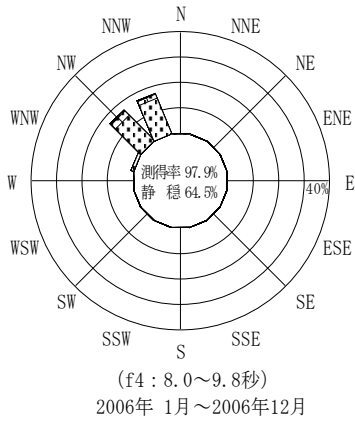
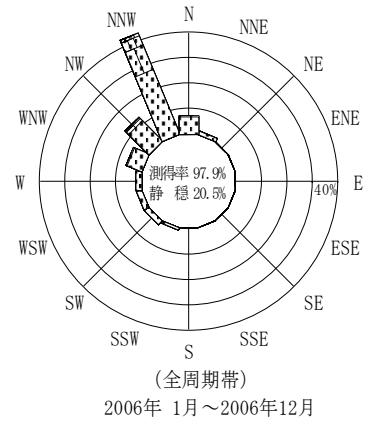
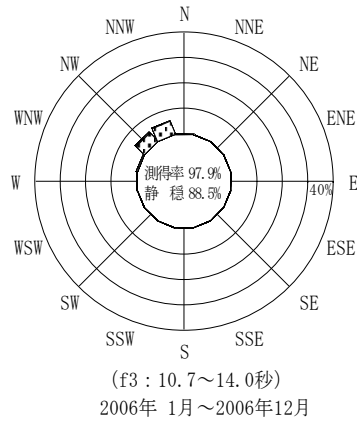
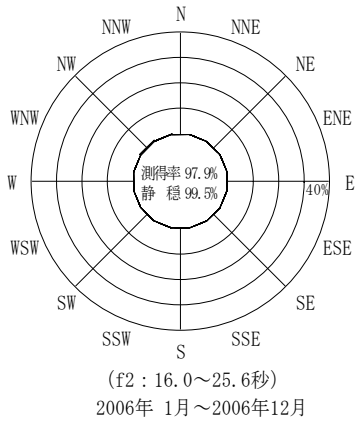
2006年 1月～2006年12月(年) 波向・波高階級別出現頻度表 (f4: 8.0～9.8秒) 観測地点: 平良沖

波高	波向	NNE	NE	ENE	E	ESE	SE	SSE	S	SSW	SW	WSW	W	WNW	NW	NNW	N	合計
801～																		0 (0.0)
751～800																		0 (0.0)
701～750																		0 (0.0)
651～700																		0 (0.0)
601～650																		0 (0.0)
551～600																		0 (0.0)
501～550																		0 (0.0)
451～500																		0 (0.0)
401～450																		0 (0.0)
351～400																		0 (0.0)
301～350															5 (0.0)			5 (0.0)
251～300														1 (0.0)	9 (0.0)			10 (0.0)
201～250															21 (0.1)	3 (0.0)		24 (0.1)
176～200															26 (0.1)	17 (0.1)		43 (0.2)
151～175															72 (0.3)	42 (0.2)		114 (0.4)
126～150															166 (0.6)	104 (0.4)		270 (1.0)
101～125															429 (1.7)	322 (1.3)		751 (2.9)
76～100														4 (0.0)	708 (2.8)	763 (3.0)		1475 (5.7)
51～75										3 (0.0)	2 (0.0)			63 (0.2)	987 (3.8)	1249 (4.9)	2 (0.0)	2306 (9.0)
26～50	1 (0.0)								1 (0.0)	6 (0.0)	1 (0.0)	8 (0.0)	218 (0.8)	1957 (7.6)	1907 (7.4)	41 (0.2)	4140 (16.1)	
合計	1 (0.0)	0 (0.0)	0 (0.0)	0 (0.0)	0 (0.0)	0 (0.0)	0 (0.0)	0 (0.0)	1 (0.0)	0 (0.0)	9 (0.0)	3 (0.0)	8 (0.0)	286 (1.1)	4380 (17.0)	4407 (17.1)	43 (0.2)	9138 (35.5)
(連続観測)																	波高が25cm以下の回数	16577 (64.5)
																	合計	25715 (100.0)

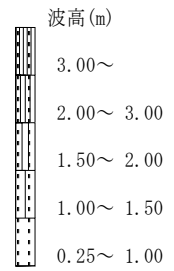
付表-B.5.60(d) 平良沖 f5周期帯領域における波高・波向階級別出現頻度統計 (連続観測)

2006年 1月～2006年12月(年) 波向・波高階級別出現頻度表 (f5: 5.6～7.5秒) 観測地点: 平良沖

波高	波向	NNE	NE	ENE	E	ESE	SE	SSE	S	SSW	SW	WSW	W	WNW	NW	NNW	N	合計
801～																		0 (0.0)
751～800																		0 (0.0)
701～750																		0 (0.0)
651～700																		0 (0.0)
601～650																		0 (0.0)
551～600																		0 (0.0)
501～550																		0 (0.0)
451～500																		0 (0.0)
401～450																		0 (0.0)
351～400																		0 (0.0)
301～350																		0 (0.0)
251～300																		0 (0.0)
201～250															1 (0.0)	1 (0.0)		2 (0.0)
176～200															4 (0.0)	12 (0.0)	2 (0.0)	18 (0.1)
151～175															1 (0.0)	37 (0.1)	7 (0.0)	45 (0.2)
126～150															7 (0.0)	138 (0.5)	79 (0.3)	224 (0.9)
101～125															12 (0.0)	492 (1.9)	185 (0.7)	689 (2.7)
76～100															68 (0.3)	1421 (5.5)	700 (2.7)	2189 (8.5)
51～75										2 (0.0)				221 (0.9)	2239 (8.7)	1606 (6.2)	3 (0.0)	4071 (15.8)
26～50	1 (0.0)	2 (0.0)	1 (0.0)		1 (0.0)					5 (0.0)	6 (0.0)	31 (0.1)	854 (3.3)	3111 (12.1)	2539 (9.9)	31 (0.1)	6582 (25.6)	
合計	1 (0.0)	2 (0.0)	1 (0.0)	0 (0.0)	1 (0.0)	0 (0.0)	0 (0.0)	0 (0.0)	0 (0.0)	0 (0.0)	7 (0.0)	6 (0.0)	31 (0.1)	1168 (4.5)	7451 (29.0)	5118 (19.9)	34 (0.1)	13820 (53.7)
(連続観測)																	波高が25cm以下の回数	11895 (46.3)
																	合計	25715 (100.0)



平良沖



(連続観測)

付図-B.4.60 平良沖 波高・波向別出現頻度図(連続観測, f2, f3, f4, f5, 全周期帯)