

付表-B.5.29(a) 十勝 f2周期帯領域における波高・波向階級別出現頻度統計（連続観測）

2006年 1月～2006年12月(年) 波向・波高階級別出現頻度表 (f2: 16.0～25.6秒) 観測地点: 十勝

波高	波向	NNE	NE	ENE	E	ESE	SE	SSE	S	SSW	SW	WSW	W	WNW	NW	NNW	N	合計	
801～																		0 (0.0)	
751～800																		0 (0.0)	
701～750																		0 (0.0)	
651～700																		0 (0.0)	
601～650																		0 (0.0)	
551～600																		0 (0.0)	
501～550																		0 (0.0)	
451～500																		0 (0.0)	
401～450							4 (0.0)	1 (0.0)										5 (0.0)	
351～400							3 (0.0)	1 (0.0)										4 (0.0)	
301～350						3 (0.0)	2 (0.0)	2 (0.0)										7 (0.0)	
251～300						1 (0.0)	6 (0.0)	3 (0.0)										10 (0.1)	
201～250								35 (0.2)	2 (0.0)									37 (0.2)	
176～200						2 (0.0)	39 (0.2)	5 (0.0)										46 (0.2)	
151～175							69 (0.4)	16 (0.1)										85 (0.5)	
126～150						1 (0.0)	81 (0.4)	25 (0.1)										107 (0.6)	
101～125						1 (0.0)	76 (0.4)	35 (0.2)										112 (0.6)	
76～100						23 (0.1)	53 (0.3)	48 (0.3)										124 (0.7)	
51～75						19 (0.1)	124 (0.7)	107 (0.6)										250 (1.3)	
26～50					1 (0.0)	122 (0.7)	692 (3.7)	430 (2.3)	7 (0.0)									1252 (6.7)	
合計		0 (0.0)	0 (0.0)	0 (0.0)	1 (0.0)	172 (0.9)	1184 (6.4)	675 (3.6)	7 (0.0)	0 (0.0)	0 (0.0)	0 (0.0)	0 (0.0)	0 (0.0)	0 (0.0)	0 (0.0)	0 (0.0)	2039 (11.0)	
(連続観測)																		波高が25cm以下の回数	16518 (89.0)
																		合計	18557 (100.0)

付表-B.5.29(b) 十勝 f3周期帯領域における波高・波向階級別出現頻度統計（連続観測）

2006年 1月～2006年12月(年) 波向・波高階級別出現頻度表 (f3: 10.7～14.0秒) 観測地点: 十勝

波高	波向	NNE	NE	ENE	E	ESE	SE	SSE	S	SSW	SW	WSW	W	WNW	NW	NNW	N	合計	
801～																		0 (0.0)	
751～800																		0 (0.0)	
701～750																		0 (0.0)	
651～700																		0 (0.0)	
601～650																		0 (0.0)	
551～600							3 (0.0)											3 (0.0)	
501～550							5 (0.0)											5 (0.0)	
451～500							5 (0.0)	4 (0.0)										9 (0.0)	
401～450							4 (0.0)	2 (0.0)										6 (0.0)	
351～400							16 (0.1)	6 (0.0)	1 (0.0)									23 (0.1)	
301～350							36 (0.2)	15 (0.1)	3 (0.0)									54 (0.3)	
251～300							25 (0.1)	15 (0.1)	39 (0.2)									79 (0.4)	
201～250							42 (0.2)	71 (0.4)	94 (0.5)	1 (0.0)								208 (1.1)	
176～200							27 (0.1)	110 (0.6)	59 (0.3)									196 (1.1)	
151～175							25 (0.1)	155 (0.8)	57 (0.3)									237 (1.3)	
126～150							39 (0.2)	126 (0.7)	145 (0.8)	2 (0.0)								312 (1.7)	
101～125						5 (0.0)	143 (0.8)	258 (1.4)	428 (2.3)	1 (0.0)								835 (4.5)	
76～100						14 (0.1)	334 (1.8)	671 (3.6)	727 (3.9)									1746 (9.4)	
51～75						31 (0.2)	1023 (5.5)	1441 (7.8)	992 (5.3)	2 (0.0)								3489 (18.8)	
26～50				2 (0.0)	5 (0.0)	1656 (8.9)	4966 (26.8)	1222 (6.6)	8 (0.0)									7859 (42.4)	
合計		0 (0.0)	0 (0.0)	2 (0.0)	55 (0.3)	3383 (18.2)	7840 (42.2)	3767 (20.3)	14 (0.1)	0 (0.0)	0 (0.0)	0 (0.0)	0 (0.0)	0 (0.0)	0 (0.0)	0 (0.0)	0 (0.0)	15061 (81.2)	
(連続観測)																		波高が25cm以下の回数	3496 (18.8)
																		合計	18557 (100.0)

付表-B.5.29(c) 十勝 f4周期帯領域における波高・波向階級別出現頻度統計（連続観測）

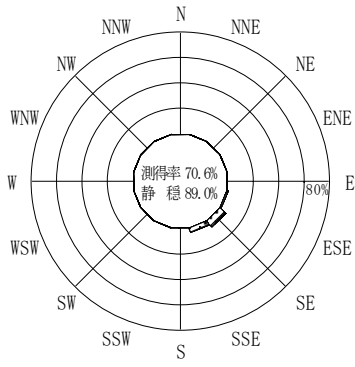
2006年 1月～2006年12月(年) 波向・波高階級別出現頻度表 (f4: 8.0～9.8秒) 観測地点: 十勝

波高	波向	NNE	NE	ENE	E	ESE	SE	SSE	S	SSW	SW	WSW	W	WNW	NW	NNW	N	合計	
801～																		0 (0.0)	
751～800																		0 (0.0)	
701～750																		0 (0.0)	
651～700																		0 (0.0)	
601～650																		0 (0.0)	
551～600																		0 (0.0)	
501～550																		0 (0.0)	
451～500																		0 (0.0)	
401～450																		0 (0.0)	
351～400																		0 (0.0)	
301～350						1 (0.0)												1 (0.0)	
251～300						13 (0.1)	2 (0.0)											15 (0.1)	
201～250					1 (0.0)	89 (0.5)	24 (0.1)	1 (0.0)	1 (0.0)									116 (0.6)	
176～200					2 (0.0)	50 (0.3)	61 (0.3)	29 (0.2)										142 (0.8)	
151～175						106 (0.6)	123 (0.7)	89 (0.5)										318 (1.7)	
126～150					1 (0.0)	146 (0.8)	201 (1.1)	175 (0.9)	3 (0.0)									526 (2.8)	
101～125					1 (0.0)	310 (1.7)	429 (2.3)	263 (1.4)	5 (0.0)									1008 (5.4)	
76～100					11 (0.1)	635 (3.4)	1339 (7.2)	656 (3.5)	7 (0.0)									2648 (14.3)	
51～75					53 (0.3)	1278 (6.9)	2503 (13.5)	1226 (6.6)	10 (0.1)									5070 (27.3)	
26～50		1 (0.0)	1 (0.0)	1 (0.0)	55 (0.3)	1424 (7.7)	3779 (20.4)	1437 (7.7)	24 (0.1)									6721 (36.2)	
合計		0 (0.0)	1 (0.0)	1 (0.0)	124 (0.7)	4052 (21.8)	8461 (45.6)	3876 (20.9)	50 (0.3)	0 (0.0)	0 (0.0)	0 (0.0)	0 (0.0)	0 (0.0)	0 (0.0)	0 (0.0)	0 (0.0)	16565 (89.3)	
(連続観測)																		波高が25cm以下の回数	1992 (10.7)
																		合計	18557 (100.0)

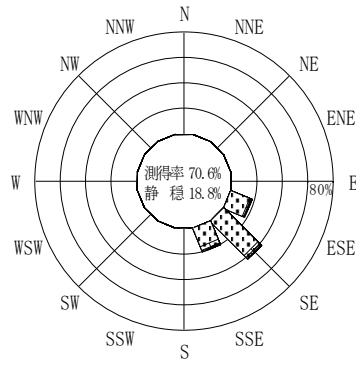
付表-B.5.29(d) 十勝 f5周期帯領域における波高・波向階級別出現頻度統計（連続観測）

2006年 1月～2006年12月(年) 波向・波高階級別出現頻度表 (f5: 4.3～7.5秒) 観測地点: 十勝

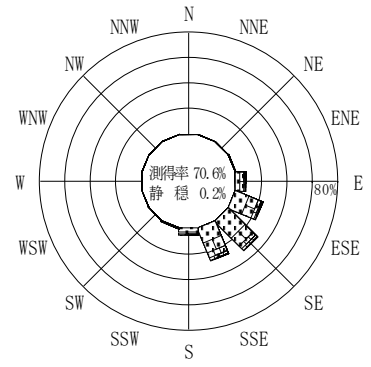
波高	波向	NNE	NE	ENE	E	ESE	SE	SSE	S	SSW	SW	WSW	W	WNW	NW	NNW	N	合計	
801～																		0 (0.0)	
751～800																		0 (0.0)	
701～750																		0 (0.0)	
651～700																		0 (0.0)	
601～650																		0 (0.0)	
551～600																		0 (0.0)	
501～550																		0 (0.0)	
451～500																		0 (0.0)	
401～450																		0 (0.0)	
351～400																		0 (0.0)	
301～350																		0 (0.0)	
251～300					1 (0.0)	1 (0.0)												2 (0.0)	
201～250					13 (0.1)	18 (0.1)	4 (0.0)	2 (0.0)	2 (0.0)									39 (0.2)	
176～200					24 (0.1)	57 (0.3)	19 (0.1)	14 (0.1)	9 (0.0)									123 (0.7)	
151～175					48 (0.3)	102 (0.5)	70 (0.4)	40 (0.2)	21 (0.1)									281 (1.5)	
126～150					39 (0.2)	134 (0.7)	230 (1.2)	124 (0.7)	52 (0.3)	2 (0.0)								581 (3.1)	
101～125					47 (0.3)	393 (2.1)	570 (3.1)	379 (2.0)	93 (0.5)	3 (0.0)								1485 (8.0)	
76～100					69 (0.4)	858 (4.6)	1228 (6.6)	746 (4.0)	229 (1.2)	13 (0.1)								3143 (16.9)	
51～75					183 (1.0)	1364 (7.4)	2087 (11.2)	1270 (6.8)	488 (2.6)	31 (0.2)	1 (0.0)							5424 (29.2)	
26～50			4 (0.0)	1 (0.0)	188 (1.0)	1184 (6.4)	2341 (12.6)	1455 (7.8)	491 (2.6)	52 (0.3)	4 (0.0)	1 (0.0)						5720 (30.8)	
合計		0 (0.0)	0 (0.0)	4 (0.0)	612 (3.3)	4111 (22.2)	6549 (35.3)	4030 (21.7)	1385 (7.5)	101 (0.5)	5 (0.0)	1 (0.0)	0 (0.0)	0 (0.0)	0 (0.0)	0 (0.0)	0 (0.0)	16798 (90.5)	
(連続観測)																		波高が25cm以下の回数	1759 (9.5)
																		合計	18557 (100.0)



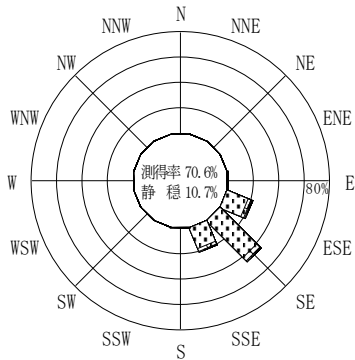
(f2 : 16.0~25.6秒)
2006年 1月~2006年12月



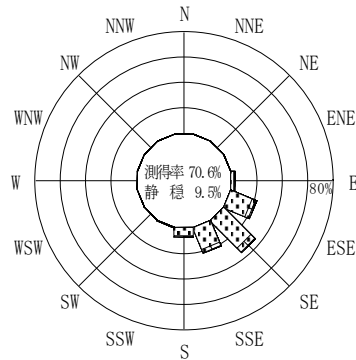
(f3 : 10.7~14.0秒)
2006年 1月~2006年12月



(全周期帯)
2006年 1月~2006年12月

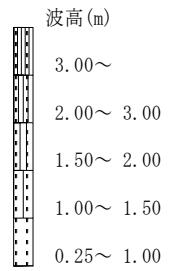


(f4 : 8.0~9.8秒)
2006年 1月~2006年12月



(f5 : 4.3~7.5秒)
2006年 1月~2006年12月

十勝



(連続観測)

付図-B.4.29 十勝 波高・波向別出現頻度図 (連続観測, f2, f3, f4, f5, 全周期帯)