

付表-B.5.47(a) 伊勢湾 f2周期帯領域における波高・波向階級別出現頻度統計 (連続観測)  
 2006年 1月～2006年12月(年) 波向・波高階級別出現頻度表 (f2: 16.0～25.6秒) 観測地点: 伊勢湾

波高 波向	NNE	NE	ENE	E	ESE	SE	SSE	S	SSW	SW	WSW	W	WNW	NW	NNW	N	合計
801～																	0 (0.0)
751～800																	0 (0.0)
701～750																	0 (0.0)
651～700																	0 (0.0)
601～650																	0 (0.0)
551～600																	0 (0.0)
501～550																	0 (0.0)
451～500																	0 (0.0)
401～450																	0 (0.0)
351～400																	0 (0.0)
301～350																	0 (0.0)
251～300																	0 (0.0)
201～250																	0 (0.0)
176～200																	0 (0.0)
151～175																	0 (0.0)
126～150																	0 (0.0)
101～125																	0 (0.0)
76～100																	0 (0.0)
51～75																	0 (0.0)
26～50																	0 (0.0)
合計	(0.0)	(0.0)	(0.0)	(0.0)	(0.0)	(0.0)	(0.0)	(0.0)	(0.0)	(0.0)	(0.0)	(0.0)	(0.0)	(0.0)	(0.0)	(0.0)	0 (0.0)

(連続観測)

波高が25cm以下の回数	25816 (100.0)
合計	25816 (100.0)

付表-B.5.47(b) 伊勢湾 f3周期帯領域における波高・波向階級別出現頻度統計 (連続観測)  
 2006年 1月～2006年12月(年) 波向・波高階級別出現頻度表 (f3: 10.7～14.0秒) 観測地点: 伊勢湾

波高 波向	NNE	NE	ENE	E	ESE	SE	SSE	S	SSW	SW	WSW	W	WNW	NW	NNW	N	合計
801～																	0 (0.0)
751～800																	0 (0.0)
701～750																	0 (0.0)
651～700																	0 (0.0)
601～650																	0 (0.0)
551～600																	0 (0.0)
501～550																	0 (0.0)
451～500																	0 (0.0)
401～450																	0 (0.0)
351～400																	0 (0.0)
301～350																	0 (0.0)
251～300																	0 (0.0)
201～250																	0 (0.0)
176～200																	0 (0.0)
151～175																	0 (0.0)
126～150																	0 (0.0)
101～125																	0 (0.0)
76～100								5 (0.0)									5 (0.0)
51～75						2 (0.0)	22 (0.1)										24 (0.1)
26～50						53 (0.2)	227 (0.9)	1 (0.0)									281 (1.1)
合計	(0.0)	(0.0)	(0.0)	(0.0)	(0.0)	(0.0)	(0.2)	(1.0)	(0.0)	(0.0)	(0.0)	(0.0)	(0.0)	(0.0)	(0.0)	(0.0)	310 (1.2)

(連続観測)

波高が25cm以下の回数	25506 (98.8)
合計	25816 (100.0)

付表-B.5.47(c) 伊勢湾 f4周期帯領域における波高・波向階級別出現頻度統計 (連続観測)  
 2006年 1月~2006年12月(年) 波向・波高階級別出現頻度表 (f4: 8.0~9.8秒) 観測地点: 伊勢湾

波高 波向	NNE	NE	ENE	E	ESE	SE	SSE	S	SSW	SW	WSW	W	WNW	NW	NNW	N	合計
801~																	0 (0.0)
751~800																	0 (0.0)
701~750																	0 (0.0)
651~700																	0 (0.0)
601~650																	0 (0.0)
551~600																	0 (0.0)
501~550																	0 (0.0)
451~500																	0 (0.0)
401~450																	0 (0.0)
351~400																	0 (0.0)
301~350																	0 (0.0)
251~300																	0 (0.0)
201~250																	0 (0.0)
176~200																	0 (0.0)
151~175																	0 (0.0)
126~150																	0 (0.0)
101~125																	0 (0.0)
76~100																	0 (0.0)
51~75							1 (0.0)	4 (0.0)									5 (0.0)
26~50							99 (0.4)	209 (0.8)									308 (1.2)
合計	0 (0.0)	0 (0.0)	0 (0.0)	0 (0.0)	0 (0.0)	0 (0.0)	100 (0.4)	213 (0.8)	0 (0.0)	0 (0.0)	0 (0.0)	0 (0.0)	0 (0.0)	0 (0.0)	0 (0.0)	0 (0.0)	313 (1.2)

(連続観測)

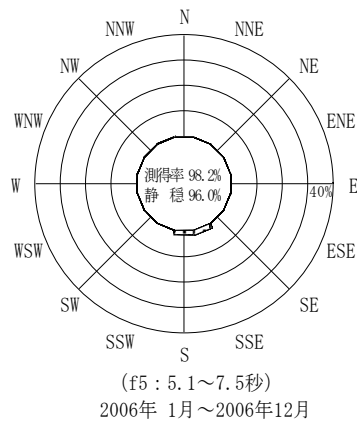
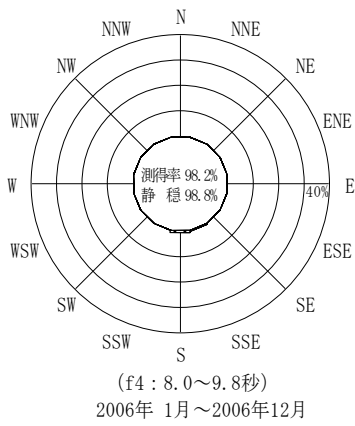
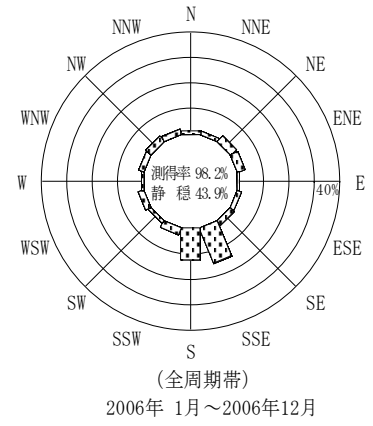
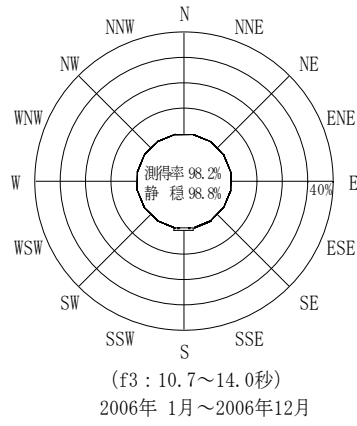
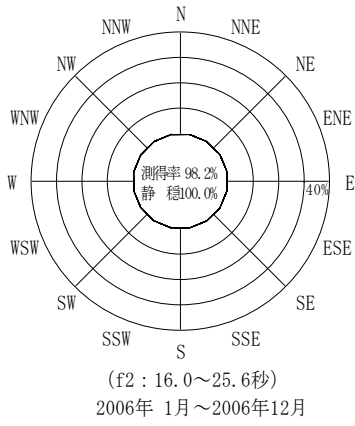
波高が25cm以下の回数	25503 (98.8)
合計	25816 (100.0)

付表-B.5.47(d) 伊勢湾 f5周期帯領域における波高・波向階級別出現頻度統計 (連続観測)  
 2006年 1月~2006年12月(年) 波向・波高階級別出現頻度表 (f5: 5.1~7.5秒) 観測地点: 伊勢湾

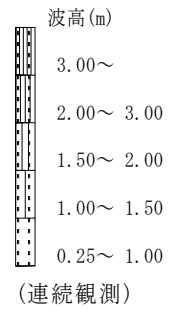
波高 波向	NNE	NE	ENE	E	ESE	SE	SSE	S	SSW	SW	WSW	W	WNW	NW	NNW	N	合計
801~																	0 (0.0)
751~800																	0 (0.0)
701~750																	0 (0.0)
651~700																	0 (0.0)
601~650																	0 (0.0)
551~600																	0 (0.0)
501~550																	0 (0.0)
451~500																	0 (0.0)
401~450																	0 (0.0)
351~400																	0 (0.0)
301~350																	0 (0.0)
251~300																	0 (0.0)
201~250																	0 (0.0)
176~200																	0 (0.0)
151~175																	0 (0.0)
126~150							2 (0.0)										2 (0.0)
101~125							2 (0.0)										2 (0.0)
76~100							13 (0.1)	28 (0.1)									41 (0.2)
51~75							59 (0.2)	70 (0.3)			4 (0.0)		1 (0.0)	3 (0.0)	12 (0.0)		149 (0.6)
26~50	1 (0.0)	1 (0.0)		2 (0.0)	1 (0.0)	13 (0.1)	424 (1.6)	317 (1.2)	12 (0.0)	12 (0.0)	5 (0.0)	1 (0.0)	1 (0.0)	17 (0.1)	36 (0.1)	2 (0.0)	845 (3.3)
合計	1 (0.0)	1 (0.0)	0 (0.0)	2 (0.0)	1 (0.0)	13 (0.1)	500 (1.9)	415 (1.6)	12 (0.0)	12 (0.0)	9 (0.0)	1 (0.0)	2 (0.0)	20 (0.1)	48 (0.2)	2 (0.0)	1039 (4.0)

(連続観測)

波高が25cm以下の回数	24777 (96.0)
合計	25816 (100.0)



伊勢湾



付図一B.4.47 伊勢湾 波高・波向別出現頻度図(連続観測, f2, f3, f4, f5, 全周期帯)