

付表-B.5.56(a) 細島 f2周期帯領域における波高・波向階級別出現頻度統計（連続観測）

2006年 1月～2006年12月(年) 波向・波高階級別出現頻度表 (f2: 16.0～25.6秒) 観測地点: 細島

波高	波向	NNE	NE	ENE	E	ESE	SE	SSE	S	SSW	SW	WSW	W	WNW	NW	NNW	N	合計	
801～																		0 (0.0)	
751～800																		0 (0.0)	
701～750																		0 (0.0)	
651～700																		0 (0.0)	
601～650																		0 (0.0)	
551～600																		0 (0.0)	
501～550																		0 (0.0)	
451～500																		0 (0.0)	
401～450																		0 (0.0)	
351～400																		0 (0.0)	
301～350						3 (0.1)												3 (0.1)	
251～300						15 (0.7)	4 (0.2)											19 (0.9)	
201～250					2 (0.1)	33 (1.5)	15 (0.7)											50 (2.3)	
176～200					1 (0.0)	24 (1.1)	8 (0.4)	1 (0.0)										34 (1.6)	
151～175					2 (0.1)	22 (1.0)	8 (0.4)	2 (0.1)										34 (1.6)	
126～150					2 (0.1)	23 (1.1)	6 (0.3)	1 (0.0)										32 (1.5)	
101～125					7 (0.3)	16 (0.7)	6 (0.3)	1 (0.0)										30 (1.4)	
76～100					23 (1.1)	60 (2.8)	15 (0.7)	3 (0.1)	7 (0.3)									108 (5.1)	
51～75			1 (0.0)		32 (1.5)	158 (7.4)	56 (2.6)	45 (2.1)	9 (0.4)									301 (14.1)	
26～50			2 (0.1)		66 (3.1)	184 (8.6)	122 (5.7)	120 (5.6)	27 (1.3)	3 (0.1)								524 (24.5)	
合計		0 (0.0)	0 (0.0)	3 (0.1)	135 (6.3)	538 (25.2)	240 (11.2)	173 (8.1)	43 (2.0)	3 (0.1)	0 (0.0)	0 (0.0)	0 (0.0)	0 (0.0)	0 (0.0)	0 (0.0)	0 (0.0)	1135 (53.1)	
(連続観測)																		波高が25cm以下の回数	1003 (46.9)
																		合計	2138 (100.0)

付表-B.5.56(b) 細島 f3周期帯領域における波高・波向階級別出現頻度統計（連続観測）

2006年 1月～2006年12月(年) 波向・波高階級別出現頻度表 (f3: 10.7～14.0秒) 観測地点: 細島

波高	波向	NNE	NE	ENE	E	ESE	SE	SSE	S	SSW	SW	WSW	W	WNW	NW	NNW	N	合計	
801～																		0 (0.0)	
751～800																		0 (0.0)	
701～750																		0 (0.0)	
651～700																		0 (0.0)	
601～650																		0 (0.0)	
551～600																		0 (0.0)	
501～550																		0 (0.0)	
451～500																		0 (0.0)	
401～450																		0 (0.0)	
351～400																		0 (0.0)	
301～350					1 (0.0)	1 (0.0)	1 (0.0)		2 (0.1)									5 (0.2)	
251～300					6 (0.3)	40 (1.9)	20 (0.9)		3 (0.1)									69 (3.2)	
201～250					25 (1.2)	150 (7.0)	73 (3.4)	11 (0.5)	3 (0.1)									262 (12.3)	
176～200					15 (0.7)	132 (6.2)	64 (3.0)	31 (1.4)	2 (0.1)									244 (11.4)	
151～175					20 (0.9)	158 (7.4)	66 (3.1)	43 (2.0)	7 (0.3)									294 (13.8)	
126～150					28 (1.3)	168 (7.9)	72 (3.4)	45 (2.1)	13 (0.6)									326 (15.2)	
101～125					24 (1.1)	180 (8.4)	36 (1.7)	31 (1.4)	11 (0.5)									282 (13.2)	
76～100					16 (0.7)	147 (6.9)	44 (2.1)	40 (1.9)	1 (0.0)									248 (11.6)	
51～75					9 (0.4)	107 (5.0)	59 (2.8)	25 (1.2)	2 (0.1)									202 (9.4)	
26～50					5 (0.2)	72 (3.4)	90 (4.2)	29 (1.4)										196 (9.2)	
合計		0 (0.0)	0 (0.0)	0 (0.0)	149 (7.0)	1155 (54.0)	525 (24.6)	255 (11.9)	44 (2.1)	0 (0.0)	0 (0.0)	0 (0.0)	0 (0.0)	0 (0.0)	0 (0.0)	0 (0.0)	0 (0.0)	2128 (99.5)	
(連続観測)																		波高が25cm以下の回数	10 (0.5)
																		合計	2138 (100.0)

付表-B.5.56(c) 細島 f4周期帯領域における波高・波向階級別出現頻度統計（連続観測）

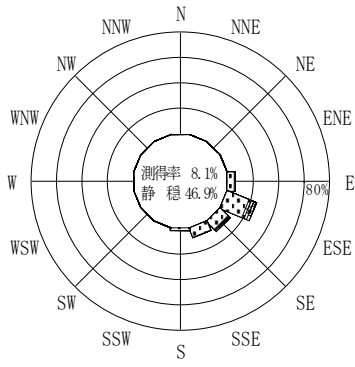
2006年 1月～2006年12月(年) 波向・波高階級別出現頻度表 (f4: 8.0～9.8秒) 観測地点: 細島

波高	波向	NNE	NE	ENE	E	ESE	SE	SSE	S	SSW	SW	WSW	W	WNW	NW	NNW	N	合計	
801～																		0 (0.0)	
751～800																		0 (0.0)	
701～750																		0 (0.0)	
651～700																		0 (0.0)	
601～650																		0 (0.0)	
551～600																		0 (0.0)	
501～550																		0 (0.0)	
451～500																		0 (0.0)	
401～450																		0 (0.0)	
351～400							4 (0.2)	1 (0.0)	1 (0.0)									6 (0.3)	
301～350							10 (0.5)	1 (0.0)	7 (0.3)									18 (0.8)	
251～300						3 (0.1)	33 (1.5)	3 (0.1)	3 (0.1)									42 (2.0)	
201～250					2 (0.1)	50 (2.3)	33 (1.5)	18 (0.8)	6 (0.3)									109 (5.1)	
176～200					6 (0.3)	62 (2.9)	27 (1.3)	11 (0.5)										106 (5.0)	
151～175					4 (0.2)	127 (5.9)	61 (2.9)	15 (0.7)	5 (0.2)									212 (9.9)	
126～150					5 (0.2)	199 (9.3)	77 (3.6)	42 (2.0)	9 (0.4)									332 (15.5)	
101～125						275 (12.9)	126 (5.9)	90 (4.2)	7 (0.3)									498 (23.3)	
76～100					1 (0.0)	220 (10.3)	80 (3.7)	44 (2.1)	1 (0.0)									346 (16.2)	
51～75	1 (0.0)		3 (0.1)		21 (1.0)	72 (3.4)	47 (2.2)	9 (0.4)										153 (7.2)	
26～50			2 (0.1)		38 (1.8)	194 (9.1)	74 (3.5)	6 (0.3)										314 (14.7)	
合計	1 (0.0)	0 (0.0)	5 (0.2)	77 (3.6)	1202 (56.2)	572 (26.8)	240 (11.2)	39 (1.8)	0 (0.0)	0 (0.0)	0 (0.0)	0 (0.0)	0 (0.0)	0 (0.0)	0 (0.0)	0 (0.0)	0 (0.0)	2136 (99.9)	
(連続観測)																		波高が25cm以下の回数	2 (0.1)
																		合計	2138 (100.0)

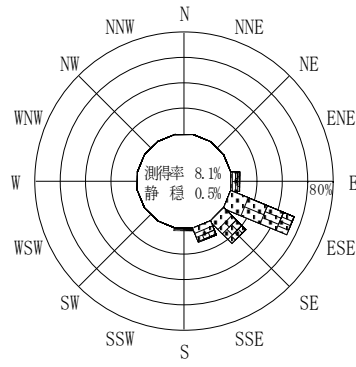
付表-B.5.56(d) 細島 f5周期帯領域における波高・波向階級別出現頻度統計（連続観測）

2006年 1月～2006年12月(年) 波向・波高階級別出現頻度表 (f5: 5.8～7.5秒) 観測地点: 細島

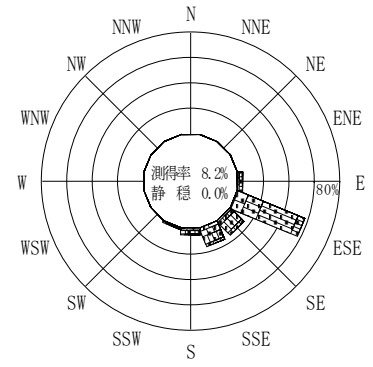
波高	波向	NNE	NE	ENE	E	ESE	SE	SSE	S	SSW	SW	WSW	W	WNW	NW	NNW	N	合計	
801～																		0 (0.0)	
751～800																		0 (0.0)	
701～750																		0 (0.0)	
651～700																		0 (0.0)	
601～650																		0 (0.0)	
551～600																		0 (0.0)	
501～550																		0 (0.0)	
451～500																		0 (0.0)	
401～450																		0 (0.0)	
351～400																		0 (0.0)	
301～350																		0 (0.0)	
251～300							1 (0.0)	1 (0.0)	1 (0.0)									3 (0.1)	
201～250						2 (0.1)	5 (0.2)	14 (0.7)	11 (0.5)									32 (1.5)	
176～200						16 (0.7)	8 (0.4)	17 (0.8)	16 (0.7)									57 (2.7)	
151～175						33 (1.5)	17 (0.8)	16 (0.7)	16 (0.7)									82 (3.8)	
126～150					4 (0.2)	79 (3.7)	23 (1.1)	6 (0.3)	11 (0.5)									123 (5.8)	
101～125					7 (0.3)	88 (4.1)	63 (2.9)	21 (1.0)	20 (0.9)									199 (9.3)	
76～100					13 (0.6)	278 (13.0)	272 (12.7)	49 (2.3)	33 (1.5)									645 (30.2)	
51～75		3 (0.1)	3 (0.1)		42 (2.0)	376 (17.6)	187 (8.7)	64 (3.0)	3 (0.1)									678 (31.7)	
26～50	1 (0.0)	4 (0.2)	8 (0.4)		23 (1.1)	135 (6.3)	93 (4.3)	27 (1.3)	10 (0.5)	2 (0.1)	3 (0.1)	2 (0.1)				1 (0.0)	4 (0.2)	313 (14.6)	
合計	1 (0.0)	7 (0.3)	11 (0.5)	89 (4.2)	1007 (47.1)	669 (31.3)	215 (10.1)	121 (5.7)	2 (0.1)	3 (0.1)	2 (0.1)	0 (0.0)	0 (0.0)	0 (0.0)	0 (0.0)	1 (0.0)	4 (0.2)	2132 (99.7)	
(連続観測)																		波高が25cm以下の回数	6 (0.3)
																		合計	2138 (100.0)



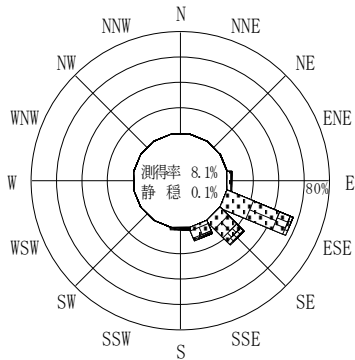
(f2 : 16.0~25.6秒)
2006年 1月~2006年12月



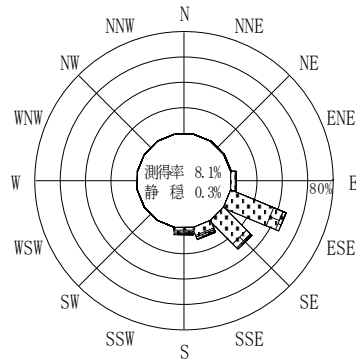
(f3 : 10.7~14.0秒)
2006年 1月~2006年12月



(全周期帯)
2006年 1月~2006年12月



(f4 : 8.0~9.8秒)
2006年 1月~2006年12月



(f5 : 5.8~7.5秒)
2006年 1月~2006年12月

細島



(連続観測)

付図-B.4.56 細島 波高・波向別出現頻度図 (連続観測, f2, f3, f4, f5, 全周期帯)