

付表-B.5.40(a) 鹿島 f2周期帯領域における波高・波向階級別出現頻度統計（連続観測）

2006年 1月～2006年12月(年) 波向・波高階級別出現頻度表 (f2: 16.0～25.6秒) 観測地点: 鹿島

波高 波向	NNE	NE	ENE	E	ESE	SE	SSE	S	SSW	SW	WSW	W	WNW	NW	NNW	N	合計	
801～																	0 (0.0)	
751～800																	0 (0.0)	
701～750																	0 (0.0)	
651～700																	0 (0.0)	
601～650																	0 (0.0)	
551～600																	0 (0.0)	
501～550																	0 (0.0)	
451～500																	0 (0.0)	
401～450				1 (0.0)													1 (0.0)	
351～400				9 (0.0)													9 (0.0)	
301～350		1 (0.0)		22 (0.1)													23 (0.1)	
251～300		12 (0.0)		34 (0.1)													46 (0.2)	
201～250		20 (0.1)	3 (0.0)	28 (0.1)	5 (0.0)												56 (0.2)	
176～200		14 (0.1)	1 (0.0)	19 (0.1)	2 (0.0)												36 (0.1)	
151～175		17 (0.1)	10 (0.0)	26 (0.1)	6 (0.0)												59 (0.2)	
126～150		32 (0.1)	54 (0.2)	28 (0.1)	9 (0.0)												123 (0.5)	
101～125	1 (0.0)	65 (0.3)	113 (0.4)	53 (0.2)	14 (0.1)												246 (1.0)	
76～100	3 (0.0)	146 (0.6)	220 (0.9)	78 (0.3)	40 (0.2)												487 (1.9)	
51～75	14 (0.1)	516 (2.0)	637 (2.5)	197 (0.8)	51 (0.2)												1415 (5.5)	
26～50	47 (0.2)	899 (3.5)	1669 (6.5)	669 (2.6)	189 (0.7)	25 (0.1)	5 (0.0)	3 (0.0)								1 (0.0)	3507 (13.7)	
合計	65 (0.3)	1722 (6.7)	2707 (10.6)	1164 (4.5)	316 (1.2)	25 (0.1)	5 (0.0)	3 (0.0)	0 (0.0)	0 (0.0)	0 (0.0)	0 (0.0)	0 (0.0)	0 (0.0)	0 (0.0)	1 (0.0)	6008 (23.5)	
(連続観測)																	波高が25cm以下の回数	19577 (76.5)
																	合計	25585 (100.0)

付表-B.5.40(b) 鹿島 f3周期帯領域における波高・波向階級別出現頻度統計（連続観測）

2006年 1月～2006年12月(年) 波向・波高階級別出現頻度表 (f3: 10.7～14.0秒) 観測地点: 鹿島

波高 波向	NNE	NE	ENE	E	ESE	SE	SSE	S	SSW	SW	WSW	W	WNW	NW	NNW	N	合計	
801～																	0 (0.0)	
751～800																	0 (0.0)	
701～750																	0 (0.0)	
651～700																	0 (0.0)	
601～650																	0 (0.0)	
551～600																	0 (0.0)	
501～550		2 (0.0)															2 (0.0)	
451～500		8 (0.0)	1 (0.0)														9 (0.0)	
401～450		27 (0.1)	4 (0.0)	2 (0.0)	1 (0.0)												34 (0.1)	
351～400		23 (0.1)	31 (0.1)	7 (0.0)	4 (0.0)												65 (0.3)	
301～350		32 (0.1)	30 (0.1)	16 (0.1)	2 (0.0)												80 (0.3)	
251～300		43 (0.2)	59 (0.2)	47 (0.2)	4 (0.0)												153 (0.6)	
201～250	4 (0.0)	153 (0.6)	203 (0.8)	161 (0.6)	6 (0.0)												527 (2.1)	
176～200	5 (0.0)	180 (0.7)	248 (1.0)	190 (0.7)	8 (0.0)												631 (2.5)	
151～175	13 (0.1)	221 (0.9)	399 (1.6)	203 (0.8)	16 (0.1)												852 (3.3)	
126～150	16 (0.1)	277 (1.1)	561 (2.2)	269 (1.1)	39 (0.2)												1162 (4.5)	
101～125	15 (0.1)	458 (1.8)	987 (3.9)	431 (1.7)	55 (0.2)												1946 (7.6)	
76～100	29 (0.1)	680 (2.7)	1772 (6.9)	762 (3.0)	117 (0.5)	1 (0.0)											3361 (13.1)	
51～75	30 (0.1)	851 (3.3)	3092 (12.1)	1495 (5.8)	265 (1.0)	3 (0.0)											5736 (22.4)	
26～50	12 (0.0)	482 (1.9)	2773 (10.8)	5292 (20.7)	625 (2.4)	4 (0.0)											9188 (35.9)	
合計	124 (0.5)	3437 (13.4)	10160 (39.7)	8875 (34.7)	1142 (4.5)	8 (0.0)	0 (0.0)	0 (0.0)	0 (0.0)	0 (0.0)	0 (0.0)	0 (0.0)	0 (0.0)	0 (0.0)	0 (0.0)	0 (0.0)	23746 (92.8)	
(連続観測)																	波高が25cm以下の回数	1839 (7.2)
																	合計	25585 (100.0)

付表-B.5.40(c) 鹿島 f4周期帯領域における波高・波向階級別出現頻度統計（連続観測）

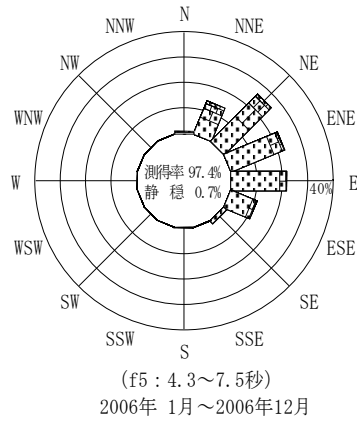
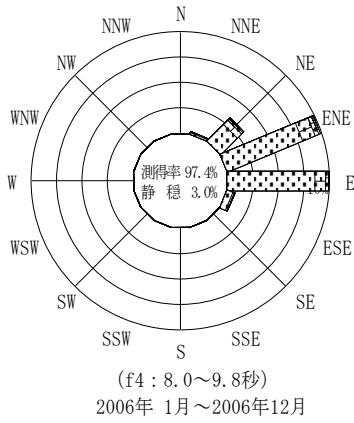
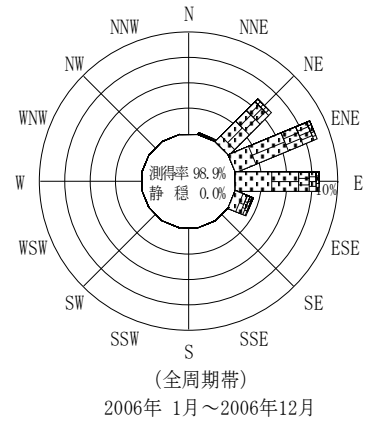
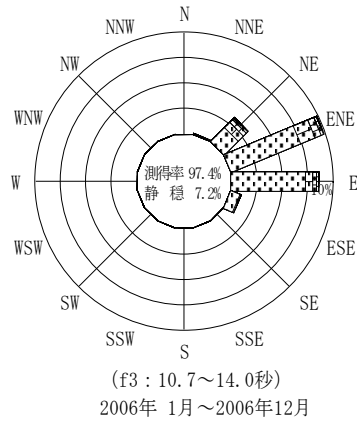
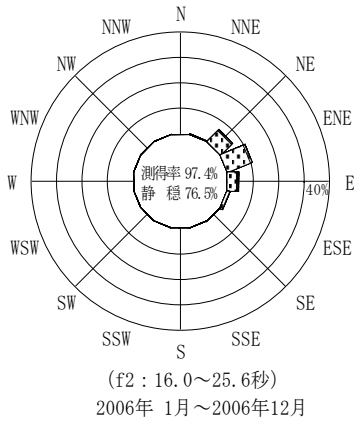
2006年 1月～2006年12月(年) 波向・波高階級別出現頻度表 (f4: 8.0～9.8秒) 観測地点: 鹿島

波高	波向	NNE	NE	ENE	E	ESE	SE	SSE	S	SSW	SW	WSW	W	WNW	NW	NNW	N	合計	
801～																		0 (0.0)	
751～800																		0 (0.0)	
701～750																		0 (0.0)	
651～700																		0 (0.0)	
601～650																		0 (0.0)	
551～600																		0 (0.0)	
501～550																		0 (0.0)	
451～500																		0 (0.0)	
401～450																		0 (0.0)	
351～400																		0 (0.0)	
301～350		1 (0.0)			2 (0.0)													3 (0.0)	
251～300		5 (0.0)	20 (0.1)	26 (0.1)	10 (0.0)	1 (0.0)												62 (0.2)	
201～250		10 (0.0)	96 (0.4)	145 (0.6)	24 (0.1)	7 (0.0)												282 (1.1)	
176～200		11 (0.0)	66 (0.3)	169 (0.7)	83 (0.3)	12 (0.0)												341 (1.3)	
151～175		13 (0.1)	124 (0.5)	223 (0.9)	199 (0.8)	29 (0.1)												588 (2.3)	
126～150		25 (0.1)	220 (0.9)	410 (1.6)	353 (1.4)	69 (0.3)												1077 (4.2)	
101～125		48 (0.2)	377 (1.5)	906 (3.5)	691 (2.7)	93 (0.4)												2115 (8.3)	
76～100		71 (0.3)	733 (2.9)	1684 (6.6)	1460 (5.7)	126 (0.5)	2 (0.0)											4076 (15.9)	
51～75		71 (0.3)	914 (3.6)	3597 (14.1)	3387 (13.2)	229 (0.9)	13 (0.1)											8211 (32.1)	
26～50		22 (0.1)	747 (2.9)	2984 (11.7)	4039 (15.8)	274 (1.1)	1 (0.0)											8067 (31.5)	
合計		277 (1.1)	3297 (12.9)	10144 (39.6)	10248 (40.1)	840 (3.3)	16 (0.1)	0 (0.0)	0 (0.0)	0 (0.0)	0 (0.0)	0 (0.0)	0 (0.0)	0 (0.0)	0 (0.0)	0 (0.0)	0 (0.0)	24822 (97.0)	
(連続観測)																		波高が25cm以下の回数	763 (3.0)
																		合計	25585 (100.0)

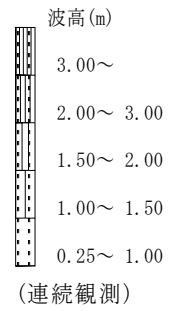
付表-B.5.40(d) 鹿島 f5周期帯領域における波高・波向階級別出現頻度統計（連続観測）

2006年 1月～2006年12月(年) 波向・波高階級別出現頻度表 (f5: 4.3～7.5秒) 観測地点: 鹿島

波高	波向	NNE	NE	ENE	E	ESE	SE	SSE	S	SSW	SW	WSW	W	WNW	NW	NNW	N	合計	
801～																		0 (0.0)	
751～800																		0 (0.0)	
701～750																		0 (0.0)	
651～700																		0 (0.0)	
601～650																		0 (0.0)	
551～600																		0 (0.0)	
501～550																		0 (0.0)	
451～500																		0 (0.0)	
401～450																		0 (0.0)	
351～400																		0 (0.0)	
301～350																		0 (0.0)	
251～300		34 (0.1)	7 (0.0)	1 (0.0)													6 (0.0)	48 (0.2)	
201～250		259 (1.0)	285 (1.1)	53 (0.2)	15 (0.1)	19 (0.1)											6 (0.0)	637 (2.5)	
176～200		211 (0.8)	388 (1.5)	78 (0.3)	16 (0.1)	38 (0.1)											4 (0.0)	735 (2.9)	
151～175		311 (1.2)	545 (2.1)	126 (0.5)	29 (0.1)	54 (0.2)											11 (0.0)	1076 (4.2)	
126～150		375 (1.5)	823 (3.2)	299 (1.2)	89 (0.3)	106 (0.4)	5 (0.0)										24 (0.1)	1721 (6.7)	
101～125		558 (2.2)	1082 (4.2)	586 (2.3)	510 (2.0)	239 (0.9)	8 (0.0)										40 (0.2)	3023 (11.8)	
76～100		759 (3.0)	1360 (5.3)	1411 (5.5)	1236 (4.8)	501 (2.0)	15 (0.1)			2 (0.0)						4 (0.0)	57 (0.2)	5345 (20.9)	
51～75		805 (3.1)	1510 (5.9)	2099 (8.2)	2019 (7.9)	782 (3.1)	89 (0.3)	5 (0.0)	3 (0.0)	1 (0.0)				1 (0.0)	3 (0.0)	3 (0.0)	71 (0.3)	7391 (28.9)	
26～50		309 (1.2)	700 (2.7)	1201 (4.7)	1711 (6.7)	1140 (4.5)	282 (1.1)	27 (0.1)	6 (0.0)	2 (0.0)	3 (0.0)	1 (0.0)		1 (0.0)	2 (0.0)	9 (0.0)	42 (0.2)	5436 (21.2)	
合計		3621 (14.2)	6700 (26.2)	5854 (22.9)	5625 (22.0)	2879 (11.3)	399 (1.6)	32 (0.1)	9 (0.0)	5 (0.0)	3 (0.0)	1 (0.0)	0 (0.0)	2 (0.0)	5 (0.0)	16 (0.1)	261 (1.0)	25412 (99.3)	
(連続観測)																		波高が25cm以下の回数	172 (0.7)
																		合計	25584 (100.0)



鹿島



付図-B.4.40 鹿島 波高・波向別出現頻度図 (連続観測, f2, f3, f4, f5, 全周期帯)