

付表-B.5.38(a) 小名浜 f2周期帯領域における波高・波向階級別出現頻度統計(連続観測)
 2006年 1月~2006年12月(年) 波向・波高階級別出現頻度表 (f2: 16.0~25.6秒) 観測地点: 小名浜

波高 波向	NNE	NE	ENE	E	ESE	SE	SSE	S	SSW	SW	WSW	W	WNW	NW	NNW	N	合計	
801~																	0 (0.0)	
751~800																	0 (0.0)	
701~750																	0 (0.0)	
651~700																	0 (0.0)	
601~650							1 (0.0)										1 (0.0)	
551~600							1 (0.0)										1 (0.0)	
501~550							2 (0.0)	4 (0.0)									6 (0.0)	
451~500							9 (0.0)	5 (0.0)									14 (0.1)	
401~450				2 (0.0)	5 (0.0)	11 (0.1)	9 (0.0)	3 (0.0)									30 (0.1)	
351~400					4 (0.0)	7 (0.0)	8 (0.0)	1 (0.0)									20 (0.1)	
301~350				2 (0.0)	2 (0.0)	14 (0.1)	7 (0.0)	1 (0.0)									26 (0.1)	
251~300			1 (0.0)	3 (0.0)	8 (0.0)	26 (0.1)	8 (0.0)	3 (0.0)									49 (0.2)	
201~250		1 (0.0)	2 (0.0)	11 (0.1)	12 (0.1)	32 (0.1)	15 (0.1)										73 (0.3)	
176~200		1 (0.0)	2 (0.0)	10 (0.0)	8 (0.0)	19 (0.1)	7 (0.0)										47 (0.2)	
151~175		1 (0.0)		11 (0.1)	3 (0.0)	22 (0.1)	10 (0.0)										47 (0.2)	
126~150			2 (0.0)	8 (0.0)	11 (0.1)	35 (0.2)	21 (0.1)	1 (0.0)									78 (0.4)	
101~125			1 (0.0)	11 (0.1)	43 (0.2)	24 (0.1)	22 (0.1)										101 (0.5)	
76~100			3 (0.0)	52 (0.2)	123 (0.6)	56 (0.3)	70 (0.3)										304 (1.4)	
51~75		1 (0.0)	6 (0.0)	112 (0.5)	287 (1.3)	150 (0.7)	65 (0.3)	2 (0.0)									623 (2.9)	
26~50			27 (0.1)	524 (2.4)	1050 (4.8)	499 (2.3)	148 (0.7)	8 (0.0)									2256 (10.4)	
合計	0 (0.0)	4 (0.0)	44 (0.2)	746 (3.4)	1556 (7.2)	908 (4.2)	399 (1.8)	19 (0.1)	0 (0.0)	0 (0.0)	0 (0.0)	0 (0.0)	0 (0.0)	0 (0.0)	0 (0.0)	0 (0.0)	3676 (17.0)	
(連続観測)																	波高が25cm以下の回数	17983 (83.0)
																	合計	21659 (100.0)

付表-B.5.38(b) 小名浜 f3周期帯領域における波高・波向階級別出現頻度統計(連続観測)
 2006年 1月~2006年12月(年) 波向・波高階級別出現頻度表 (f3: 10.7~14.0秒) 観測地点: 小名浜

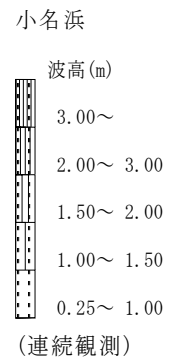
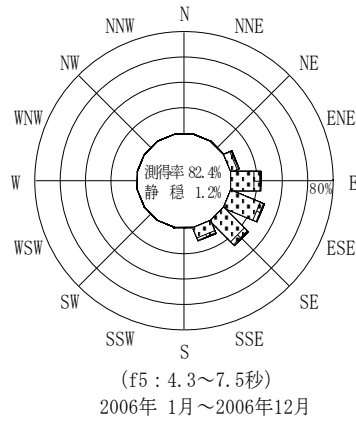
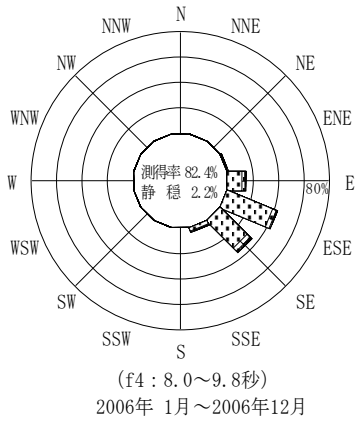
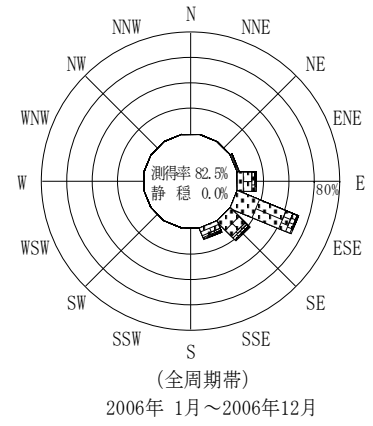
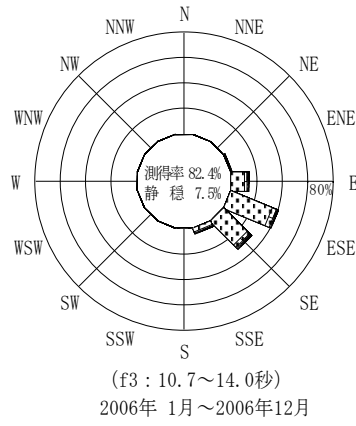
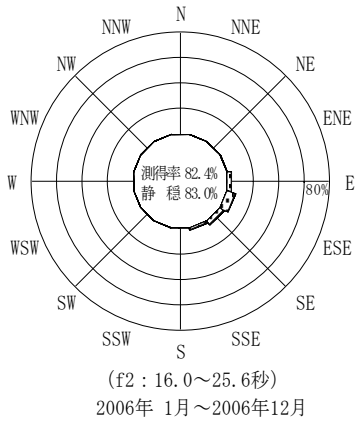
波高 波向	NNE	NE	ENE	E	ESE	SE	SSE	S	SSW	SW	WSW	W	WNW	NW	NNW	N	合計	
801~																	0 (0.0)	
751~800																	0 (0.0)	
701~750																	0 (0.0)	
651~700																	0 (0.0)	
601~650																	0 (0.0)	
551~600																	0 (0.0)	
501~550			1 (0.0)														1 (0.0)	
451~500		1 (0.0)				6 (0.0)											7 (0.0)	
401~450		1 (0.0)	1 (0.0)	3 (0.0)	5 (0.0)	9 (0.0)	4 (0.0)										23 (0.1)	
351~400		11 (0.1)	8 (0.0)	18 (0.1)	11 (0.1)	22 (0.1)	11 (0.1)	1 (0.0)								1 (0.0)	83 (0.4)	
301~350	2 (0.0)	3 (0.0)	14 (0.1)	25 (0.1)	31 (0.1)	36 (0.2)	18 (0.1)	3 (0.0)									132 (0.6)	
251~300		2 (0.0)	2 (0.0)	21 (0.1)	26 (0.1)	53 (0.2)	21 (0.1)	1 (0.0)									126 (0.6)	
201~250			12 (0.1)	49 (0.2)	77 (0.4)	110 (0.5)	46 (0.2)	2 (0.0)	1 (0.0)								297 (1.4)	
176~200		1 (0.0)	9 (0.0)	85 (0.4)	63 (0.3)	99 (0.5)	30 (0.1)	1 (0.0)									288 (1.3)	
151~175		2 (0.0)	29 (0.1)	117 (0.5)	128 (0.6)	157 (0.7)	30 (0.1)	1 (0.0)									464 (2.1)	
126~150			27 (0.1)	162 (0.7)	251 (1.2)	237 (1.1)	72 (0.3)	5 (0.0)									754 (3.5)	
101~125		1 (0.0)	32 (0.1)	254 (1.2)	493 (2.3)	333 (1.5)	153 (0.7)										1266 (5.8)	
76~100		2 (0.0)	53 (0.2)	637 (2.9)	1224 (5.7)	530 (2.4)	107 (0.5)	1 (0.0)									2554 (11.8)	
51~75			47 (0.2)	1023 (4.7)	2704 (12.5)	1138 (5.3)	133 (0.6)										5045 (23.3)	
26~50		1 (0.0)	16 (0.1)	698 (3.2)	3783 (17.5)	4042 (18.7)	445 (2.1)	2 (0.0)									8987 (41.5)	
合計	2 (0.0)	25 (0.1)	251 (1.2)	3092 (14.3)	8796 (40.6)	6772 (31.3)	1070 (4.9)	17 (0.1)	1 (0.0)	0 (0.0)	0 (0.0)	0 (0.0)	0 (0.0)	0 (0.0)	0 (0.0)	1 (0.0)	20027 (92.5)	
(連続観測)																	波高が25cm以下の回数	1632 (7.5)
																	合計	21659 (100.0)

付表-B.5.38(c) 小名浜 f4周期帯領域における波高・波向階級別出現頻度統計(連続観測)
 2006年 1月~2006年12月(年) 波向・波高階級別出現頻度表 (f4: 8.0~9.8秒) 観測地点: 小名浜

波高	波向	NNE	NE	ENE	E	ESE	SE	SSE	S	SSW	SW	WSW	W	WNW	NW	NNW	N	合計	
801~																		0 (0.0)	
751~800																		0 (0.0)	
701~750																		0 (0.0)	
651~700																		0 (0.0)	
601~650																		0 (0.0)	
551~600																		0 (0.0)	
501~550																		0 (0.0)	
451~500																		0 (0.0)	
401~450																		0 (0.0)	
351~400																		0 (0.0)	
301~350																		0 (0.0)	
251~300						4 (0.0)	16 (0.1)	6 (0.0)										26 (0.1)	
201~250			10 (0.0)	24 (0.1)	30 (0.1)	76 (0.4)	36 (0.2)											176 (0.8)	
176~200			9 (0.0)	33 (0.2)	57 (0.3)	100 (0.5)	30 (0.1)	1 (0.0)										230 (1.1)	
151~175			8 (0.0)	65 (0.3)	100 (0.5)	139 (0.6)	34 (0.2)	1 (0.0)										347 (1.6)	
126~150		2 (0.0)	20 (0.1)	147 (0.7)	240 (1.1)	299 (1.4)	45 (0.2)											753 (3.5)	
101~125		1 (0.0)	55 (0.3)	354 (1.6)	426 (2.0)	450 (2.1)	84 (0.4)											1370 (6.3)	
76~100		4 (0.0)	62 (0.3)	792 (3.7)	1572 (7.3)	1061 (4.9)	112 (0.5)											3603 (16.6)	
51~75		1 (0.0)	54 (0.2)	1128 (5.2)	3812 (17.6)	2482 (11.5)	173 (0.8)	2 (0.0)										7652 (35.3)	
26~50			16 (0.1)	616 (2.8)	3052 (14.1)	3003 (13.9)	342 (1.6)	3 (0.0)										7032 (32.5)	
合計		0 (0.0)	8 (0.0)	234 (1.1)	3159 (14.6)	9293 (42.9)	7626 (35.2)	862 (4.0)	7 (0.0)	0 (0.0)	0 (0.0)	0 (0.0)	0 (0.0)	0 (0.0)	0 (0.0)	0 (0.0)	0 (0.0)	21189 (97.8)	
(連続観測)																		波高が25cm以下の回数	470 (2.2)
																		合計	21659 (100.0)

付表-B.5.38(d) 小名浜 f5周期帯領域における波高・波向階級別出現頻度統計(連続観測)
 2006年 1月~2006年12月(年) 波向・波高階級別出現頻度表 (f5: 4.3~7.5秒) 観測地点: 小名浜

波高	波向	NNE	NE	ENE	E	ESE	SE	SSE	S	SSW	SW	WSW	W	WNW	NW	NNW	N	合計	
801~																		0 (0.0)	
751~800																		0 (0.0)	
701~750																		0 (0.0)	
651~700																		0 (0.0)	
601~650																		0 (0.0)	
551~600																		0 (0.0)	
501~550																		0 (0.0)	
451~500																		0 (0.0)	
401~450																		0 (0.0)	
351~400																		0 (0.0)	
301~350																		0 (0.0)	
251~300							3 (0.0)											3 (0.0)	
201~250			12 (0.1)	17 (0.1)	13 (0.1)	46 (0.2)	22 (0.1)	2 (0.0)										112 (0.5)	
176~200		1 (0.0)	36 (0.2)	54 (0.2)	45 (0.2)	60 (0.3)	27 (0.1)	1 (0.0)										224 (1.0)	
151~175		4 (0.0)	53 (0.2)	61 (0.3)	81 (0.4)	107 (0.5)	48 (0.2)	1 (0.0)										355 (1.6)	
126~150		5 (0.0)	113 (0.5)	209 (1.0)	120 (0.6)	169 (0.8)	113 (0.5)	2 (0.0)										731 (3.4)	
101~125		5 (0.0)	147 (0.7)	780 (3.6)	476 (2.2)	536 (2.5)	296 (1.4)	8 (0.0)										2248 (10.4)	
76~100		3 (0.0)	310 (1.4)	1346 (6.2)	1234 (5.7)	1090 (5.0)	575 (2.7)	10 (0.0)										4568 (21.1)	
51~75		6 (0.0)	493 (2.3)	1754 (8.1)	2709 (12.5)	2186 (10.1)	680 (3.1)	28 (0.1)										7856 (36.3)	
26~50	1 (0.0)	12 (0.1)	355 (1.6)	895 (4.1)	1531 (7.1)	1752 (8.1)	666 (3.1)	77 (0.4)	2 (0.0)		1 (0.0)							5292 (24.4)	
合計		1 (0.0)	36 (0.2)	1519 (7.0)	5116 (23.6)	6209 (28.7)	5949 (27.5)	2427 (11.2)	129 (0.6)	2 (0.0)	0 (0.0)	1 (0.0)	0 (0.0)	0 (0.0)	0 (0.0)	0 (0.0)	0 (0.0)	21389 (98.8)	
(連続観測)																		波高が25cm以下の回数	270 (1.2)
																		合計	21659 (100.0)



付図-B. 4. 38 小名浜 波高・波向別出現頻度図(連続観測, f2, f3, f4, f5, 全周期帯)