

付表-B.5.32(a) 八戸 f2周期帯領域における波高・波向階級別出現頻度統計（連続観測）

2006年 1月～2006年12月(年) 波向・波高階級別出現頻度表 (f2: 16.0～25.6秒) 観測地点: 八戸

波高 波向	NNE	NE	ENE	E	ESE	SE	SSE	S	SSW	SW	WSW	W	WNW	NW	NNW	N	合計	
801～																	0 (0.0)	
751～800																	0 (0.0)	
701～750																	0 (0.0)	
651～700																	0 (0.0)	
601～650																	0 (0.0)	
551～600																	0 (0.0)	
501～550																	0 (0.0)	
451～500																	0 (0.0)	
401～450			1 (0.0)														1 (0.0)	
351～400			3 (0.0)	3 (0.0)													6 (0.0)	
301～350			2 (0.0)	2 (0.0)													4 (0.0)	
251～300				16 (0.1)													16 (0.1)	
201～250				27 (0.1)													27 (0.1)	
176～200				12 (0.1)													12 (0.1)	
151～175			4 (0.0)	41 (0.2)													45 (0.2)	
126～150			13 (0.1)	98 (0.4)													111 (0.5)	
101～125			36 (0.2)	108 (0.5)													144 (0.6)	
76～100			42 (0.2)	98 (0.4)													140 (0.6)	
51～75			199 (0.9)	283 (1.2)													482 (2.1)	
26～50	1 (0.0)	7 (0.0)	580 (2.5)	1196 (5.2)	1 (0.0)												1785 (7.8)	
合計	1 (0.0)	7 (0.0)	880 (3.9)	1884 (8.3)	1 (0.0)	0 (0.0)	0 (0.0)	0 (0.0)	0 (0.0)	0 (0.0)	0 (0.0)	0 (0.0)	0 (0.0)	0 (0.0)	0 (0.0)	0 (0.0)	2773 (12.2)	
(連続観測)																	波高が25cm以下の回数	20031 (87.8)
																	合計	22804 (100.0)

付表-B.5.32(b) 八戸 f3周期帯領域における波高・波向階級別出現頻度統計（連続観測）

2006年 1月～2006年12月(年) 波向・波高階級別出現頻度表 (f3: 10.7～14.0秒) 観測地点: 八戸

波高 波向	NNE	NE	ENE	E	ESE	SE	SSE	S	SSW	SW	WSW	W	WNW	NW	NNW	N	合計	
801～																	0 (0.0)	
751～800																	0 (0.0)	
701～750																	0 (0.0)	
651～700																	0 (0.0)	
601～650																	0 (0.0)	
551～600				1 (0.0)													1 (0.0)	
501～550				1 (0.0)													1 (0.0)	
451～500				3 (0.0)													3 (0.0)	
401～450			4 (0.0)	2 (0.0)													6 (0.0)	
351～400			6 (0.0)														6 (0.0)	
301～350			9 (0.0)	4 (0.0)													13 (0.1)	
251～300			43 (0.2)	28 (0.1)													71 (0.3)	
201～250		1 (0.0)	115 (0.5)	83 (0.4)													199 (0.9)	
176～200			66 (0.3)	86 (0.4)													152 (0.7)	
151～175			100 (0.4)	204 (0.9)													304 (1.3)	
126～150			188 (0.8)	384 (1.7)													572 (2.5)	
101～125			293 (1.3)	702 (3.1)													995 (4.4)	
76～100			577 (2.5)	1271 (5.6)	6 (0.0)												1854 (8.1)	
51～75			601 (2.6)	2810 (12.3)	39 (0.2)												3450 (15.1)	
26～50		2 (0.0)	1091 (4.8)	6937 (30.4)	9 (0.0)												8039 (35.3)	
合計	0 (0.0)	3 (0.0)	3093 (13.6)	12516 (54.9)	54 (0.2)	0 (0.0)	0 (0.0)	0 (0.0)	0 (0.0)	0 (0.0)	0 (0.0)	0 (0.0)	0 (0.0)	0 (0.0)	0 (0.0)	0 (0.0)	15666 (68.7)	
(連続観測)																	波高が25cm以下の回数	7138 (31.3)
																	合計	22804 (100.0)

付表-B.5.32(c) 八戸 f4周期帯領域における波高・波向階級別出現頻度統計（連続観測）

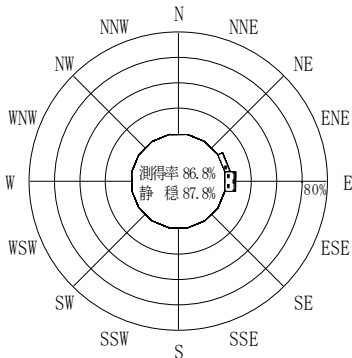
2006年 1月～2006年12月(年) 波向・波高階級別出現頻度表 (f4: 8.0～9.8秒) 観測地点: 八戸

波高	波向	NNE	NE	ENE	E	ESE	SE	SSE	S	SSW	SW	WSW	W	WNW	NW	NNW	N	合計	
801～																		0 (0.0)	
751～800																		0 (0.0)	
701～750																		0 (0.0)	
651～700																		0 (0.0)	
601～650																		0 (0.0)	
551～600																		0 (0.0)	
501～550																		0 (0.0)	
451～500																		0 (0.0)	
401～450				1 (0.0)														1 (0.0)	
351～400				5 (0.0)														5 (0.0)	
301～350			3 (0.0)	18 (0.1)	2 (0.0)													23 (0.1)	
251～300	1 (0.0)	3 (0.0)	55 (0.2)	1 (0.0)														60 (0.3)	
201～250	3 (0.0)	9 (0.0)	63 (0.3)	34 (0.1)														109 (0.5)	
176～200	4 (0.0)	4 (0.0)	43 (0.2)	94 (0.4)														145 (0.6)	
151～175	3 (0.0)	8 (0.0)	39 (0.2)	167 (0.7)	1 (0.0)													218 (1.0)	
126～150	5 (0.0)	15 (0.1)	130 (0.6)	278 (1.2)	4 (0.0)													432 (1.9)	
101～125	2 (0.0)	15 (0.1)	188 (0.8)	562 (2.5)	21 (0.1)													788 (3.5)	
76～100		11 (0.0)	485 (2.1)	1425 (6.2)	112 (0.5)													2033 (8.9)	
51～75	2 (0.0)	35 (0.2)	745 (3.3)	3379 (14.8)	380 (1.7)												4 (0.0)	4545 (19.9)	
26～50	85 (0.4)	58 (0.3)	866 (3.8)	7521 (33.0)	478 (2.1)													18 (0.1)	9026 (39.6)
合計	105 (0.5)	161 (0.7)	2638 (11.6)	13463 (59.0)	996 (4.4)	0 (0.0)	0 (0.0)	0 (0.0)	0 (0.0)	0 (0.0)	0 (0.0)	0 (0.0)	0 (0.0)	0 (0.0)	0 (0.0)	0 (0.0)	22 (0.1)	17385 (76.2)	
(連続観測)																		波高が25cm以下の回数	5419 (23.8)
																		合計	22804 (100.0)

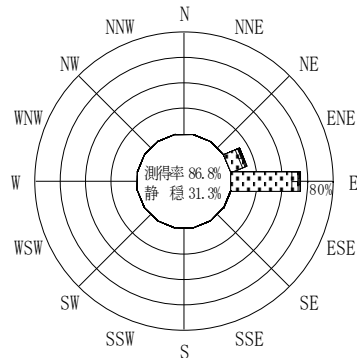
付表-B.5.32(d) 八戸 f5周期帯領域における波高・波向階級別出現頻度統計（連続観測）

2006年 1月～2006年12月(年) 波向・波高階級別出現頻度表 (f5: 4.6～7.5秒) 観測地点: 八戸

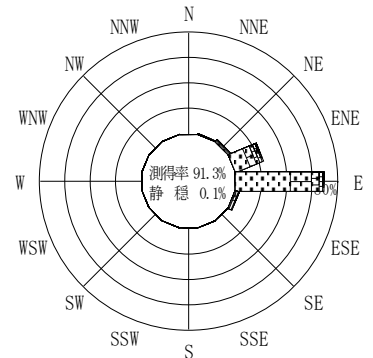
波高	波向	NNE	NE	ENE	E	ESE	SE	SSE	S	SSW	SW	WSW	W	WNW	NW	NNW	N	合計	
801～																		0 (0.0)	
751～800																		0 (0.0)	
701～750																		0 (0.0)	
651～700																		0 (0.0)	
601～650																		0 (0.0)	
551～600																		0 (0.0)	
501～550																		0 (0.0)	
451～500																		0 (0.0)	
401～450																		0 (0.0)	
351～400																		0 (0.0)	
301～350																		0 (0.0)	
251～300	3 (0.0)	12 (0.1)	6 (0.0)	5 (0.0)														26 (0.1)	
201～250	9 (0.0)	44 (0.2)	92 (0.4)	38 (0.2)	11 (0.0)											1 (0.0)	1 (0.0)	196 (0.9)	
176～200	15 (0.1)	68 (0.3)	83 (0.4)	79 (0.3)	22 (0.1)													267 (1.2)	
151～175	45 (0.2)	81 (0.4)	131 (0.6)	83 (0.4)	70 (0.3)	1 (0.0)											2 (0.0)	413 (1.8)	
126～150	59 (0.3)	90 (0.4)	199 (0.9)	156 (0.7)	89 (0.4)	4 (0.0)									1 (0.0)	1 (0.0)	25 (0.1)	623 (2.7)	
101～125	176 (0.8)	101 (0.4)	238 (1.0)	461 (2.0)	274 (1.2)	8 (0.0)								1 (0.0)	10 (0.0)	104 (0.5)	1373 (6.0)		
76～100	370 (1.6)	183 (0.8)	492 (2.2)	1355 (5.9)	755 (3.3)	14 (0.1)						1 (0.0)		2 (0.0)	2 (0.0)	17 (0.1)	217 (1.0)	3408 (14.9)	
51～75	678 (3.0)	304 (1.3)	471 (2.1)	1661 (7.3)	1686 (7.4)	107 (0.5)	1 (0.0)								1 (0.0)	12 (0.1)	344 (1.5)	5265 (23.1)	
26～50	794 (3.5)	833 (3.7)	1140 (5.0)	2629 (11.5)	2636 (11.6)	398 (1.7)	26 (0.1)	4 (0.0)	1 (0.0)	4 (0.0)	1 (0.0)	2 (0.0)	3 (0.0)	7 (0.0)	44 (0.2)	276 (1.2)	8798 (38.6)		
合計	2149 (9.4)	1716 (7.5)	2852 (12.5)	6467 (28.4)	5543 (24.3)	532 (2.3)	27 (0.1)	4 (0.0)	1 (0.0)	4 (0.0)	2 (0.0)	2 (0.0)	5 (0.0)	11 (0.0)	85 (0.4)	969 (4.2)	20369 (89.3)		
(連続観測)																		波高が25cm以下の回数	2434 (10.7)
																		合計	22803 (100.0)



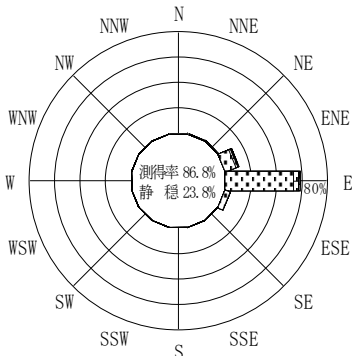
(f2 : 16.0~25.6秒)
2006年 1月~2006年12月



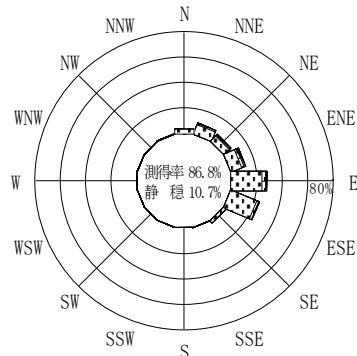
(f3 : 10.7~14.0秒)
2006年 1月~2006年12月



(全周期帯)
2006年 1月~2006年12月

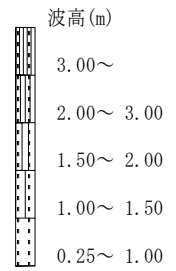


(f4 : 8.0~9.8秒)
2006年 1月~2006年12月



(f5 : 4.6~7.5秒)
2006年 1月~2006年12月

八戸



(連続観測)

付図-B.4.32 八戸 波高・波向別出現頻度図 (連続観測, f2, f3, f4, f5, 全周期帯)