

付表-B.5.14(a) 福井 f2周期帯領域における波高・波向階級別出現頻度統計（連続観測）

2006年 1月～2006年12月(年) 波向・波高階級別出現頻度表 (f2: 16.0～25.6秒) 観測地点: 福井

波高 波向	NNE	NE	ENE	E	ESE	SE	SSE	S	SSW	SW	WSW	W	WNW	NW	NNW	N	合計
801～																	0 (0.0)
751～800																	0 (0.0)
701～750																	0 (0.0)
651～700																	0 (0.0)
601～650																	0 (0.0)
551～600																	0 (0.0)
501～550																	0 (0.0)
451～500																	0 (0.0)
401～450																	0 (0.0)
351～400																	0 (0.0)
301～350																	0 (0.0)
251～300																	0 (0.0)
201～250																	0 (0.0)
176～200																	0 (0.0)
151～175																	0 (0.0)
126～150																1 (0.0)	1 (0.0)
101～125	5 (0.0)															9 (0.0)	14 (0.1)
76～100	19 (0.1)												4 (0.0)		3 (0.0)	38 (0.2)	64 (0.3)
51～75	13 (0.1)									2 (0.0)		16 (0.1)	5 (0.0)	38 (0.2)	42 (0.2)	116 (0.5)	149 (0.6)
26～50	61 (0.2)									2 (0.0)	9 (0.0)	17 (0.1)	43 (0.2)	109 (0.4)	213 (0.8)	454 (1.8)	649 (2.6)
合計	98 (0.4)	0 (0.0)	0 (0.0)	0 (0.0)	0 (0.0)	0 (0.0)	0 (0.0)	0 (0.0)	0 (0.0)	0 (0.0)	2 (0.0)	11 (0.0)	37 (0.1)	48 (0.2)	150 (0.6)	303 (1.2)	649 (2.6)
(連続観測)	波高が25cm以下の回数																24460 (97.4)
	合計																25109 (100.0)

付表-B.5.14(b) 福井 f3周期帯領域における波高・波向階級別出現頻度統計（連続観測）

2006年 1月～2006年12月(年) 波向・波高階級別出現頻度表 (f3: 10.7～14.0秒) 観測地点: 福井

波高 波向	NNE	NE	ENE	E	ESE	SE	SSE	S	SSW	SW	WSW	W	WNW	NW	NNW	N	合計	
801～																	0 (0.0)	
751～800																	0 (0.0)	
701～750																	0 (0.0)	
651～700																	0 (0.0)	
601～650																	0 (0.0)	
551～600																	0 (0.0)	
501～550												1 (0.0)	1 (0.0)				2 (0.0)	
451～500													1 (0.0)				1 (0.0)	
401～450												1 (0.0)	5 (0.0)		2 (0.0)		8 (0.0)	
351～400												4 (0.0)	9 (0.0)	4 (0.0)	10 (0.0)	1 (0.0)	28 (0.1)	
301～350												3 (0.0)	15 (0.1)	20 (0.1)	42 (0.2)	14 (0.1)	94 (0.4)	
251～300	5 (0.0)											1 (0.0)	13 (0.1)	26 (0.1)	57 (0.2)	39 (0.2)	141 (0.6)	
201～250	12 (0.0)											1 (0.0)	10 (0.0)	26 (0.1)	82 (0.3)	78 (0.3)	209 (0.8)	
176～200	9 (0.0)											2 (0.0)	13 (0.1)	32 (0.1)	32 (0.1)	76 (0.3)	164 (0.7)	
151～175	10 (0.0)											7 (0.0)	13 (0.1)	25 (0.1)	61 (0.2)	116 (0.5)	232 (0.9)	
126～150	16 (0.1)											6 (0.0)	16 (0.1)	33 (0.1)	109 (0.4)	141 (0.6)	321 (1.3)	
101～125	24 (0.1)											16 (0.1)	52 (0.2)	49 (0.2)	125 (0.5)	261 (1.0)	527 (2.1)	
76～100	38 (0.2)											15 (0.1)	50 (0.2)	104 (0.4)	171 (0.7)	357 (1.4)	735 (2.9)	
51～75	31 (0.1)											23 (0.1)	95 (0.4)	158 (0.6)	274 (1.1)	470 (1.9)	1051 (4.2)	
26～50	10 (0.0)											3 (0.0)	44 (0.2)	115 (0.5)	396 (1.6)	736 (2.9)	2056 (8.2)	
合計	155 (0.6)	0 (0.0)	0 (0.0)	0 (0.0)	0 (0.0)	0 (0.0)	0 (0.0)	0 (0.0)	0 (0.0)	0 (0.0)	0 (0.0)	3 (0.0)	124 (0.5)	408 (1.6)	873 (3.5)	1717 (6.8)	2289 (9.1)	5569 (22.2)
(連続観測)	波高が25cm以下の回数																19540 (77.8)	
	合計																25109 (100.0)	

付表-B.5.14(c) 福井 f4周期帯領域における波高・波向階級別出現頻度統計（連続観測）

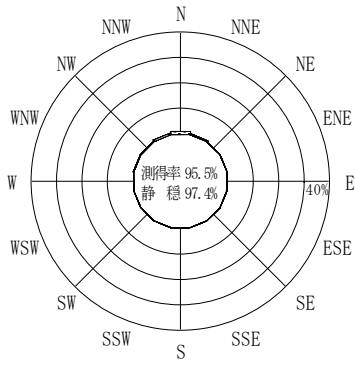
2006年 1月～2006年12月(年) 波向・波高階級別出現頻度表 (f4: 8.0～9.8秒) 観測地点: 福井

波高	波向	NNE	NE	ENE	E	ESE	SE	SSE	S	SSW	SW	WSW	W	WNW	NW	NNW	N	合計
801～																		0 (0.0)
751～800																		0 (0.0)
701～750																		0 (0.0)
651～700																		0 (0.0)
601～650																		0 (0.0)
551～600																		0 (0.0)
501～550																		0 (0.0)
451～500																		0 (0.0)
401～450																		0 (0.0)
351～400													3 (0.0)	9 (0.0)	2 (0.0)			14 (0.1)
301～350													18 (0.1)	35 (0.1)	33 (0.1)	5 (0.0)		91 (0.4)
251～300													28 (0.1)	82 (0.3)	95 (0.4)	49 (0.2)	3 (0.0)	257 (1.0)
201～250												2 (0.0)	60 (0.2)	140 (0.6)	182 (0.7)	199 (0.8)	32 (0.1)	615 (2.4)
176～200													31 (0.1)	87 (0.3)	164 (0.7)	304 (1.2)	59 (0.2)	645 (2.6)
151～175	2 (0.0)										1 (0.0)	37 (0.1)	98 (0.4)	183 (0.8)	468 (1.9)	129 (0.5)	933 (3.7)	
126～150	1 (0.0)											26 (0.1)	80 (0.3)	183 (0.7)	520 (2.1)	204 (0.8)	1014 (4.0)	
101～125	2 (0.0)											2 (0.0)	32 (0.1)	85 (0.3)	176 (0.7)	530 (2.1)	285 (1.1)	1112 (4.4)
76～100	1 (0.0)											5 (0.0)	54 (0.2)	86 (0.3)	221 (0.9)	677 (2.7)	452 (1.8)	1496 (6.0)
51～75	1 (0.0)		1 (0.0)									7 (0.0)	107 (0.4)	170 (0.7)	391 (1.6)	722 (2.9)	867 (3.5)	2266 (9.0)
26～50	40 (0.2)											12 (0.0)	128 (0.5)	440 (1.8)	633 (2.5)	924 (3.7)	1289 (5.1)	3466 (13.8)
合計	47 (0.2)	0 (0.0)	1 (0.0)	0 (0.0)	0 (0.0)	0 (0.0)	0 (0.0)	0 (0.0)	0 (0.0)	0 (0.0)	0 (0.0)	29 (0.1)	524 (2.1)	1312 (5.2)	2278 (9.1)	4398 (17.5)	3320 (13.2)	11909 (47.4)
(連続観測)																	波高が25cm以下の回数	13200 (52.6)
																	合計	25109 (100.0)

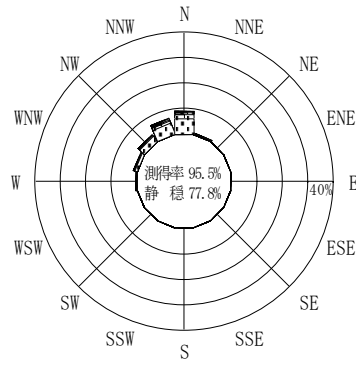
付表-B.5.14(d) 福井 f5周期帯領域における波高・波向階級別出現頻度統計（連続観測）

2006年 1月～2006年12月(年) 波向・波高階級別出現頻度表 (f5: 4.7～7.5秒) 観測地点: 福井

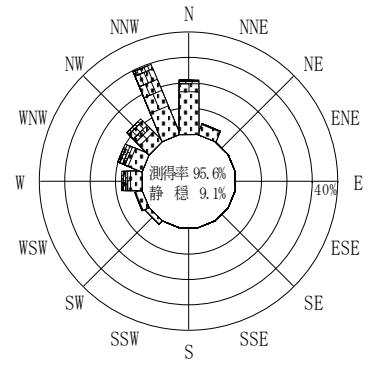
波高	波向	NNE	NE	ENE	E	ESE	SE	SSE	S	SSW	SW	WSW	W	WNW	NW	NNW	N	合計
801～																		0 (0.0)
751～800																		0 (0.0)
701～750																		0 (0.0)
651～700																		0 (0.0)
601～650																		0 (0.0)
551～600																		0 (0.0)
501～550																		0 (0.0)
451～500																		0 (0.0)
401～450																		0 (0.0)
351～400																		0 (0.0)
301～350																		0 (0.0)
251～300													2 (0.0)	40 (0.2)	19 (0.1)	6 (0.0)		83 (0.3)
201～250													7 (0.0)	109 (0.4)	234 (0.9)	237 (0.9)	79 (0.3)	678 (2.7)
176～200														96 (0.4)	226 (0.9)	329 (1.3)	158 (0.6)	840 (3.3)
151～175													1 (0.0)	83 (0.3)	431 (1.4)	304 (1.2)	85 (0.3)	1258 (5.0)
126～150													1 (0.0)	83 (0.3)	534 (1.2)	602 (2.4)	153 (0.6)	1664 (6.6)
101～125													3 (0.0)	122 (0.5)	346 (1.4)	509 (2.0)	238 (0.9)	2223 (8.9)
76～100	4 (0.0)												6 (0.0)	177 (0.7)	354 (1.4)	488 (1.9)	1389 (5.5)	3285 (13.1)
51～75	16 (0.1)												14 (0.1)	236 (0.9)	472 (1.9)	516 (2.1)	1193 (4.8)	3850 (15.3)
26～50	214 (0.9)	5 (0.0)	1 (0.0)		2 (0.0)					1 (0.0)	8 (0.0)	78 (0.3)	401 (1.6)	542 (2.2)	746 (3.0)	1356 (5.4)	2198 (8.8)	5552 (22.1)
合計	234 (0.9)	5 (0.0)	1 (0.0)	0 (0.0)	2 (0.0)	0 (0.0)	0 (0.0)	0 (0.0)	0 (0.0)	1 (0.0)	8 (0.0)	112 (0.4)	1347 (5.4)	2838 (11.3)	3806 (15.2)	6092 (24.3)	4987 (19.9)	19433 (77.4)
(連続観測)																	波高が25cm以下の回数	5676 (22.6)
																	合計	25109 (100.0)



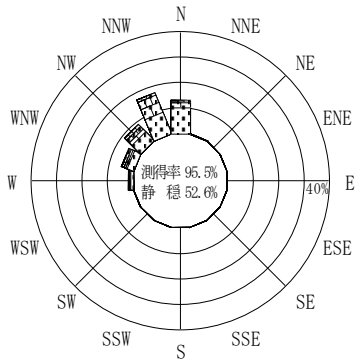
(f2 : 16.0~25.6秒)  
2006年 1月~2006年12月



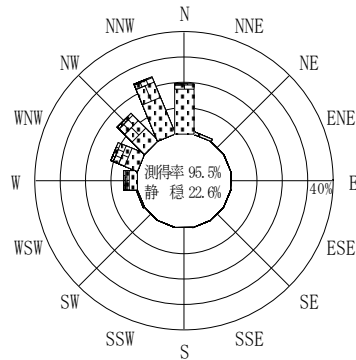
(f3 : 10.7~14.0秒)  
2006年 1月~2006年12月



(全周期帯)  
2006年 1月~2006年12月



(f4 : 8.0~9.8秒)  
2006年 1月~2006年12月



(f5 : 4.7~7.5秒)  
2006年 1月~2006年12月

福井



(連続観測)

付図-B.4.14 福井 波高・波向別出現頻度図 (連続観測, f2, f3, f4, f5, 全周期帯)