

付表-B.5.12(a) 輪島 f2周期帯領域における波高・波向階級別出現頻度統計（連続観測）

2006年 1月～2006年12月(年) 波向・波高階級別出現頻度表 (f2: 16.0～25.6秒) 観測地点: 輪島

波高	波向	NNE	NE	ENE	E	ESE	SE	SSE	S	SSW	SW	WSW	W	WNW	NW	NNW	N	合計	
801～																		0 (0.0)	
751～800																		0 (0.0)	
701～750																		0 (0.0)	
651～700																		0 (0.0)	
601～650																		0 (0.0)	
551～600																		0 (0.0)	
501～550																		0 (0.0)	
451～500																		0 (0.0)	
401～450																		0 (0.0)	
351～400																		0 (0.0)	
301～350																		0 (0.0)	
251～300																		0 (0.0)	
201～250																		0 (0.0)	
176～200																		0 (0.0)	
151～175		1 (0.0)																1 (0.0)	
126～150		9 (0.0)															2 (0.0)	11 (0.1)	
101～125		22 (0.1)															1 (0.0)	23 (0.1)	
76～100		26 (0.1)												4 (0.0)			3 (0.0)	33 (0.2)	
51～75		42 (0.2)											1 (0.0)	10 (0.1)	7 (0.0)	8 (0.0)	23 (0.1)	91 (0.5)	
26～50		89 (0.5)	3 (0.0)										4 (0.0)	18 (0.1)	9 (0.0)	34 (0.2)	71 (0.4)	228 (1.3)	
合計		189 (1.0)	3 (0.0)	0 (0.0)	0 (0.0)	0 (0.0)	0 (0.0)	0 (0.0)	0 (0.0)	0 (0.0)	0 (0.0)	0 (0.0)	5 (0.0)	32 (0.2)	16 (0.1)	42 (0.2)	100 (0.6)	387 (2.1)	
(連続観測)																		波高が25cm以下の回数	17620 (97.9)
																		合計	18007 (100.0)

付表-B.5.12(b) 輪島 f3周期帯領域における波高・波向階級別出現頻度統計（連続観測）

2006年 1月～2006年12月(年) 波向・波高階級別出現頻度表 (f3: 10.7～14.0秒) 観測地点: 輪島

波高	波向	NNE	NE	ENE	E	ESE	SE	SSE	S	SSW	SW	WSW	W	WNW	NW	NNW	N	合計	
801～																		0 (0.0)	
751～800																		0 (0.0)	
701～750																		0 (0.0)	
651～700																		0 (0.0)	
601～650																		0 (0.0)	
551～600																		0 (0.0)	
501～550																		0 (0.0)	
451～500																		0 (0.0)	
401～450																		0 (0.0)	
351～400		1 (0.0)															2 (0.0)	7 (0.0)	
301～350		22 (0.1)											1 (0.0)	9 (0.0)	5 (0.0)	15 (0.1)	19 (0.1)	71 (0.4)	
251～300		38 (0.2)											1 (0.0)	11 (0.1)	8 (0.0)	23 (0.1)	31 (0.2)	112 (0.6)	
201～250		53 (0.3)											3 (0.0)	5 (0.0)	12 (0.1)	28 (0.2)	54 (0.3)	155 (0.9)	
176～200		37 (0.2)											2 (0.0)	1 (0.0)	17 (0.1)	22 (0.1)	36 (0.2)	115 (0.6)	
151～175		53 (0.3)											4 (0.0)	6 (0.0)	21 (0.1)	26 (0.1)	25 (0.1)	135 (0.7)	
126～150		88 (0.5)	1 (0.0)										3 (0.0)	18 (0.1)	43 (0.2)	15 (0.1)	33 (0.2)	201 (1.1)	
101～125		169 (0.9)											7 (0.0)	28 (0.2)	55 (0.3)	38 (0.2)	57 (0.3)	354 (2.0)	
76～100		251 (1.4)	1 (0.0)										8 (0.0)	39 (0.2)	67 (0.4)	69 (0.4)	98 (0.5)	533 (3.0)	
51～75		268 (1.5)	14 (0.1)										9 (0.0)	98 (0.5)	127 (0.7)	63 (0.3)	110 (0.6)	689 (3.8)	
26～50		362 (2.0)	20 (0.1)										44 (0.2)	173 (1.0)	294 (1.6)	151 (0.8)	268 (1.5)	1312 (7.3)	
合計		1342 (7.5)	36 (0.2)	0 (0.0)	0 (0.0)	0 (0.0)	0 (0.0)	0 (0.0)	0 (0.0)	0 (0.0)	0 (0.0)	0 (0.0)	82 (0.5)	388 (2.2)	649 (3.6)	452 (2.5)	735 (4.1)	3684 (20.5)	
(連続観測)																		波高が25cm以下の回数	14323 (79.5)
																		合計	18007 (100.0)

付表-B.5.12(c) 輪島 f4周期帯領域における波高・波向階級別出現頻度統計（連続観測）

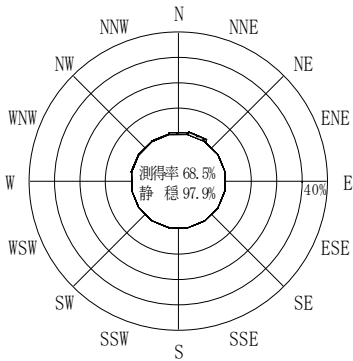
2006年 1月～2006年12月(年) 波向・波高階級別出現頻度表 (f4: 8.0～9.8秒) 観測地点: 輪島

波高	波向	NNE	NE	ENE	E	ESE	SE	SSE	S	SSW	SW	WSW	W	WNW	NW	NNW	N	合計	
801～																		0 (0.0)	
751～800																		0 (0.0)	
701～750																		0 (0.0)	
651～700																		0 (0.0)	
601～650																		0 (0.0)	
551～600																		0 (0.0)	
501～550																		0 (0.0)	
451～500																		0 (0.0)	
401～450																		0 (0.0)	
351～400																	1 (0.0)	1 (0.0)	
301～350		1 (0.0)													4 (0.0)	9 (0.0)	1 (0.0)	15 (0.1)	
251～300		32 (0.2)											2 (0.0)	6 (0.1)	26 (0.1)	33 (0.2)	13 (0.1)	112 (0.6)	
201～250		75 (0.4)	4 (0.0)										14 (0.1)	65 (0.4)	172 (1.0)	137 (0.8)	61 (0.3)	528 (2.9)	
176～200		53 (0.3)											13 (0.1)	65 (0.4)	103 (0.6)	98 (0.5)	49 (0.3)	381 (2.1)	
151～175		54 (0.3)	1 (0.0)										15 (0.1)	104 (0.6)	115 (0.6)	99 (0.5)	51 (0.3)	439 (2.4)	
126～150		98 (0.5)	3 (0.0)										49 (0.3)	152 (0.8)	138 (0.8)	136 (0.8)	80 (0.4)	656 (3.6)	
101～125		153 (0.8)	4 (0.0)										55 (0.3)	102 (0.6)	221 (1.2)	189 (1.0)	139 (0.8)	863 (4.8)	
76～100		275 (1.5)	7 (0.0)										95 (0.5)	101 (0.6)	264 (1.5)	215 (1.2)	218 (1.2)	1175 (6.5)	
51～75		545 (3.0)	27 (0.1)	1 (0.0)								7 (0.0)	140 (0.8)	124 (0.7)	286 (1.6)	207 (1.1)	286 (1.6)	1623 (9.0)	
26～50		1004 (5.6)	96 (0.5)	1 (0.0)									44 (0.2)	213 (1.2)	225 (1.2)	319 (1.8)	268 (1.5)	2627 (14.6)	
合計		2290 (12.7)	142 (0.8)	2 (0.0)	0 (0.0)	0 (0.0)	0 (0.0)	0 (0.0)	0 (0.0)	0 (0.0)	0 (0.0)	51 (0.3)	596 (3.3)	944 (5.2)	1648 (9.2)	1392 (7.7)	1355 (7.5)	8420 (46.8)	
(連続観測)																		波高が25cm以下の回数	9587 (53.2)
																		合計	18007 (100.0)

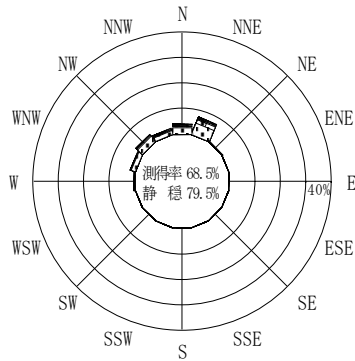
付表-B.5.12(d) 輪島 f5周期帯領域における波高・波向階級別出現頻度統計（連続観測）

2006年 1月～2006年12月(年) 波向・波高階級別出現頻度表 (f5: 6.1～7.5秒) 観測地点: 輪島

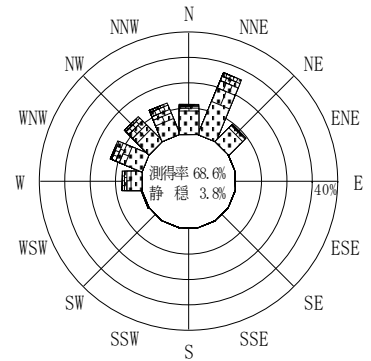
波高	波向	NNE	NE	ENE	E	ESE	SE	SSE	S	SSW	SW	WSW	W	WNW	NW	NNW	N	合計	
801～																		0 (0.0)	
751～800																		0 (0.0)	
701～750																		0 (0.0)	
651～700																		0 (0.0)	
601～650																		0 (0.0)	
551～600																		0 (0.0)	
501～550																		0 (0.0)	
451～500																		0 (0.0)	
401～450																		0 (0.0)	
351～400																		0 (0.0)	
301～350																		0 (0.0)	
251～300															3 (0.0)	1 (0.0)		4 (0.0)	
201～250		32 (0.2)											17 (0.1)	29 (0.2)	69 (0.4)	35 (0.2)	13 (0.1)	195 (1.1)	
176～200		69 (0.4)	5 (0.0)										20 (0.1)	73 (0.4)	143 (0.8)	67 (0.4)	30 (0.2)	407 (2.3)	
151～175		45 (0.2)	15 (0.1)										14 (0.1)	144 (0.8)	274 (1.5)	115 (0.6)	34 (0.2)	641 (3.6)	
126～150		111 (0.6)	46 (0.3)										34 (0.2)	193 (1.1)	410 (2.3)	168 (0.9)	76 (0.4)	1038 (5.8)	
101～125		179 (1.0)	60 (0.3)										75 (0.4)	307 (1.7)	525 (2.9)	455 (2.5)	221 (1.2)	1822 (10.1)	
76～100		428 (2.4)	59 (0.3)	2 (0.0)									3 (0.0)	257 (1.4)	250 (1.4)	483 (2.7)	523 (2.9)	2323 (12.9)	
51～75		715 (4.0)	140 (0.8)	6 (0.0)									22 (0.1)	326 (1.8)	230 (1.3)	262 (1.5)	392 (2.2)	2705 (15.0)	
26～50		1143 (6.3)	372 (2.1)	39 (0.2)	12 (0.1)	1 (0.0)	5 (0.0)	3 (0.0)	2 (0.0)	8 (0.0)	18 (0.1)	97 (0.5)	386 (2.1)	276 (1.5)	231 (1.3)	313 (1.7)	861 (4.8)	3767 (20.9)	
合計		2722 (15.1)	697 (3.9)	47 (0.3)	12 (0.1)	1 (0.0)	5 (0.0)	3 (0.0)	2 (0.0)	8 (0.0)	18 (0.1)	122 (0.7)	1129 (6.3)	1502 (8.3)	2400 (13.3)	2069 (11.5)	2165 (12.0)	12902 (71.6)	
(連続観測)																		波高が25cm以下の回数	5105 (28.4)
																		合計	18007 (100.0)



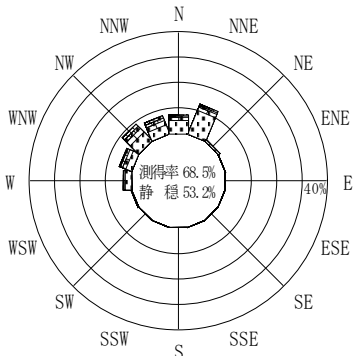
(f2 : 16.0~25.6秒)
2006年 1月~2006年12月



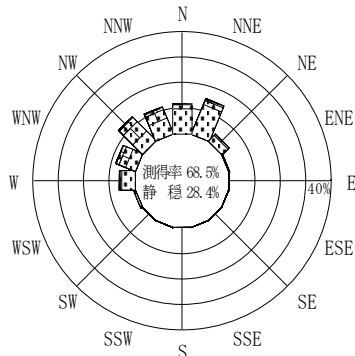
(f3 : 10.7~14.0秒)
2006年 1月~2006年12月



(全周期帯)
2006年 1月~2006年12月

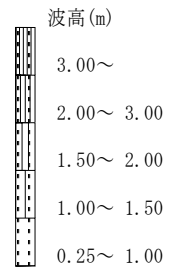


(f4 : 8.0~9.8秒)
2006年 1月~2006年12月



(f5 : 6.1~7.5秒)
2006年 1月~2006年12月

輪島



(連続観測)

付図-B.4.12 輪島 波高・波向別出現頻度図 (連続観測, f2, f3, f4, f5, 全周期帯)