

付表-A.5.60(a) 平良沖 f2周期帯領域における波高・波向階級別出現頻度統計

2006年 1月～2006年12月(年) 波向・波高階級別出現頻度表 (f2: 16.0～25.6秒) 観測地点: 平良沖

波高	波向	NNE	NE	ENE	E	ESE	SE	SSE	S	SSW	SW	WSW	W	WNW	NW	NNW	N	合計
801～																		0 (0.0)
751～800																		0 (0.0)
701～750																		0 (0.0)
651～700																		0 (0.0)
601～650																		0 (0.0)
551～600																		0 (0.0)
501～550																		0 (0.0)
451～500																		0 (0.0)
401～450																		0 (0.0)
351～400																		0 (0.0)
301～350																		0 (0.0)
251～300																		0 (0.0)
201～250																		0 (0.0)
176～200																		0 (0.0)
151～175																		0 (0.0)
126～150																		0 (0.0)
101～125															1 (0.0)			1 (0.0)
76～100																		0 (0.0)
51～75															4 (0.1)			4 (0.1)
26～50													2 (0.0)		13 (0.3)	3 (0.1)		18 (0.4)
合計		0 (0.0)	0 (0.0)	0 (0.0)	0 (0.0)	0 (0.0)	0 (0.0)	0 (0.0)	0 (0.0)	0 (0.0)	0 (0.0)	0 (0.0)	2 (0.0)	0 (0.0)	18 (0.4)	3 (0.1)	0 (0.0)	23 (0.5)
波高が25cm以下の回数																		4272 (99.5)
合計																		4295 (100.0)

付表-A.5.60(b) 平良沖 f3周期帯領域における波高・波向階級別出現頻度統計

2006年 1月～2006年12月(年) 波向・波高階級別出現頻度表 (f3: 10.7～14.0秒) 観測地点: 平良沖

波高	波向	NNE	NE	ENE	E	ESE	SE	SSE	S	SSW	SW	WSW	W	WNW	NW	NNW	N	合計
801～																		0 (0.0)
751～800																		0 (0.0)
701～750																		0 (0.0)
651～700																		0 (0.0)
601～650																		0 (0.0)
551～600														1 (0.0)				1 (0.0)
501～550																		0 (0.0)
451～500																		0 (0.0)
401～450															2 (0.0)			2 (0.0)
351～400																		0 (0.0)
301～350																		0 (0.0)
251～300															1 (0.0)			1 (0.0)
201～250															2 (0.0)			2 (0.0)
176～200															3 (0.1)			3 (0.1)
151～175															2 (0.0)	1 (0.0)		3 (0.1)
126～150															5 (0.1)			5 (0.1)
101～125															13 (0.3)	7 (0.2)		20 (0.5)
76～100														1 (0.0)	15 (0.3)	21 (0.5)		37 (0.9)
51～75														1 (0.0)	49 (1.1)	58 (1.4)	1 (0.0)	109 (2.5)
26～50													5 (0.1)	16 (0.4)	140 (3.3)	147 (3.4)	2 (0.0)	310 (7.2)
合計		0 (0.0)	0 (0.0)	0 (0.0)	0 (0.0)	0 (0.0)	0 (0.0)	0 (0.0)	0 (0.0)	0 (0.0)	0 (0.0)	0 (0.0)	5 (0.1)	19 (0.4)	232 (5.4)	234 (5.4)	3 (0.1)	493 (11.5)
波高が25cm以下の回数																		3802 (88.5)
合計																		4295 (100.0)

付表-A.5.60(c) 平良沖 f4周期帯領域における波高・波向階級別出現頻度統計

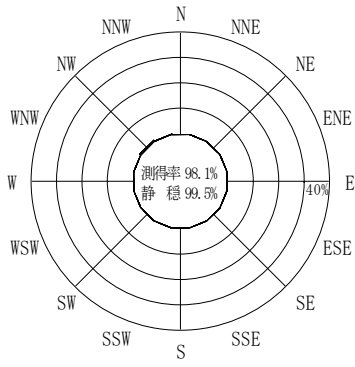
2006年 1月～2006年12月(年) 波向・波高階級別出現頻度表 (f4: 8.0～9.8秒) 観測地点: 平良沖

波高	波向	NNE	NE	ENE	E	ESE	SE	SSE	S	SSW	SW	WSW	W	WNW	NW	NNW	N	合計	
801～																		0 (0.0)	
751～800																		0 (0.0)	
701～750																		0 (0.0)	
651～700																		0 (0.0)	
601～650																		0 (0.0)	
551～600																		0 (0.0)	
501～550																		0 (0.0)	
451～500																		0 (0.0)	
401～450																		0 (0.0)	
351～400																		0 (0.0)	
301～350															1 (0.0)			1 (0.0)	
251～300															2 (0.0)			2 (0.0)	
201～250															3 (0.1)			3 (0.1)	
176～200															3 (0.1)	3 (0.1)		6 (0.1)	
151～175															9 (0.2)	6 (0.1)		15 (0.3)	
126～150															31 (0.7)	22 (0.5)		53 (1.2)	
101～125															66 (1.5)	51 (1.2)		117 (2.7)	
76～100															2 (0.0)	129 (3.0)	123 (2.9)	254 (5.9)	
51～75											1 (0.0)				10 (0.2)	169 (3.9)	204 (4.7)	384 (8.9)	
26～50															1 (0.0)	35 (0.8)	342 (7.2)	308 (7.2)	689 (16.0)
合計		0 (0.0)	0 (0.0)	0 (0.0)	0 (0.0)	0 (0.0)	0 (0.0)	0 (0.0)	0 (0.0)	0 (0.0)	1 (0.0)	0 (0.0)	1 (0.0)	47 (1.1)	755 (17.6)	717 (16.7)	3 (0.1)	1524 (35.5)	
波高が25cm以下の回数																		2771 (64.5)	
合計																		4295 (100.0)	

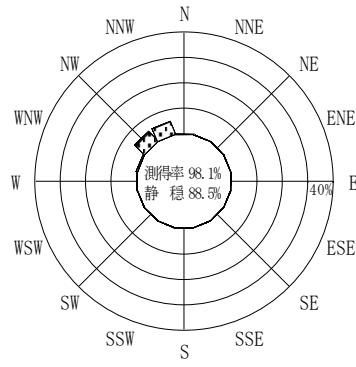
付表-A.5.60(d) 平良沖 f5周期帯領域における波高・波向階級別出現頻度統計

2006年 1月～2006年12月(年) 波向・波高階級別出現頻度表 (f5: 5.6～7.5秒) 観測地点: 平良沖

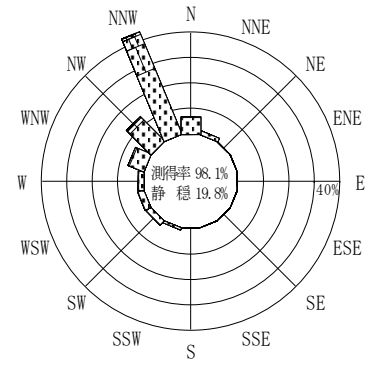
波高	波向	NNE	NE	ENE	E	ESE	SE	SSE	S	SSW	SW	WSW	W	WNW	NW	NNW	N	合計
801～																		0 (0.0)
751～800																		0 (0.0)
701～750																		0 (0.0)
651～700																		0 (0.0)
601～650																		0 (0.0)
551～600																		0 (0.0)
501～550																		0 (0.0)
451～500																		0 (0.0)
401～450																		0 (0.0)
351～400																		0 (0.0)
301～350																		0 (0.0)
251～300																		0 (0.0)
201～250																		0 (0.0)
176～200															2 (0.0)	1 (0.0)		3 (0.1)
151～175															5 (0.1)	2 (0.0)		7 (0.2)
126～150															1 (0.0)	23 (0.5)	10 (0.2)	34 (0.8)
101～125															3 (0.1)	82 (1.9)	31 (0.7)	116 (2.7)
76～100															14 (0.3)	243 (5.7)	116 (2.7)	373 (8.7)
51～75															34 (0.8)	363 (8.5)	271 (6.3)	668 (15.6)
26～50											1 (0.0)	1 (0.0)	4 (0.1)	145 (3.4)	513 (11.9)	444 (10.3)	7 (0.2)	1115 (26.0)
合計		0 (0.0)	0 (0.0)	0 (0.0)	0 (0.0)	0 (0.0)	0 (0.0)	0 (0.0)	0 (0.0)	0 (0.0)	1 (0.0)	1 (0.0)	4 (0.1)	199 (4.6)	1230 (28.6)	874 (20.3)	7 (0.2)	2316 (53.9)
波高が25cm以下の回数																		1979 (46.1)
合計																		4295 (100.0)



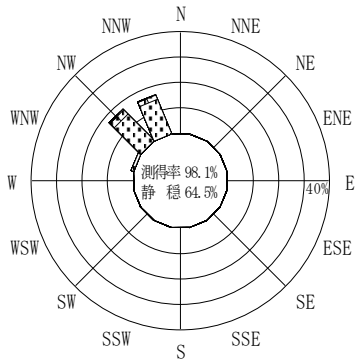
(f2 : 16.0~25.6秒)  
2006年 1月~2006年12月



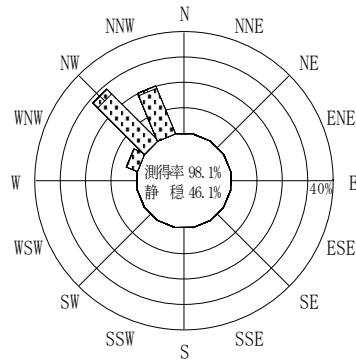
(f3 : 10.7~14.0秒)  
2006年 1月~2006年12月



(全周期帯)  
2006年 1月~2006年12月



(f4 : 8.0~9.8秒)  
2006年 1月~2006年12月



(f5 : 5.6~7.5秒)  
2006年 1月~2006年12月

平良沖



付図-A.4.60 平良沖 波高・波向別出現頻度図 (f2, f3, f4, f5, 全周期帯)