

付表-A.5.26(a) 那覇 f2周期帯領域における波高・波向階級別出現頻度統計

2006年 1月～2006年12月(年) 波向・波高階級別出現頻度表 (f2 : 16.0～25.6秒) 観測地点 : 那覇

波高	波向	NNE	NE	ENE	E	ESE	SE	SSE	S	SSW	SW	WSW	W	WNW	NW	NNW	N	合計
801～																		0 (0.0)
751～800																		0 (0.0)
701～750																		0 (0.0)
651～700																		0 (0.0)
601～650																		0 (0.0)
551～600																		0 (0.0)
501～550																		0 (0.0)
451～500																		0 (0.0)
401～450																		0 (0.0)
351～400																		0 (0.0)
301～350																		0 (0.0)
251～300																		0 (0.0)
201～250																		0 (0.0)
176～200																		0 (0.0)
151～175																		0 (0.0)
126～150																		0 (0.0)
101～125												2 (0.1)						2 (0.1)
76～100											4 (0.1)							4 (0.1)
51～75										2 (0.1)	11 (0.3)					2 (0.1)		15 (0.5)
26～50										3 (0.1)	13 (0.4)				9 (0.3)	3 (0.1)		28 (0.9)
合計		0 (0.0)	0 (0.0)	0 (0.0)	0 (0.0)	0 (0.0)	0 (0.0)	0 (0.0)	0 (0.0)	0 (0.0)	5 (0.2)	30 (0.9)	0 (0.0)	0 (0.0)	9 (0.3)	5 (0.2)	0 (0.0)	49 (1.5)
波高が25cm以下の回数																		3194 (98.5)
合計																		3243 (100.0)

付表-A.5.26(b) 那覇 f3周期帯領域における波高・波向階級別出現頻度統計

2006年 1月～2006年12月(年) 波向・波高階級別出現頻度表 (f3 : 10.7～14.0秒) 観測地点 : 那覇

波高	波向	NNE	NE	ENE	E	ESE	SE	SSE	S	SSW	SW	WSW	W	WNW	NW	NNW	N	合計
801～																		0 (0.0)
751～800																		0 (0.0)
701～750																		0 (0.0)
651～700																		0 (0.0)
601～650																		0 (0.0)
551～600																		0 (0.0)
501～550																		0 (0.0)
451～500																		0 (0.0)
401～450																		0 (0.0)
351～400																		0 (0.0)
301～350																	4 (0.1)	4 (0.1)
251～300															2 (0.1)	6 (0.2)		8 (0.2)
201～250												3 (0.1)			3 (0.1)	9 (0.3)		15 (0.5)
176～200												2 (0.1)			1 (0.0)	16 (0.5)		19 (0.6)
151～175												8 (0.2)			3 (0.1)	33 (1.0)	2 (0.1)	46 (1.4)
126～150											1 (0.0)	7 (0.2)			6 (0.2)	40 (1.2)	6 (0.2)	60 (1.9)
101～125											12 (0.4)	3 (0.1)		1 (0.0)	3 (0.1)	45 (1.4)	7 (0.2)	69 (2.1)
76～100											8 (0.2)	11 (0.3)		1 (0.0)	5 (0.2)	38 (1.2)	18 (0.6)	81 (2.5)
51～75		1 (0.0)									12 (0.4)	35 (1.1)			10 (0.3)	86 (2.7)	26 (0.8)	170 (5.2)
26～50		1 (0.0)									48 (1.5)	99 (3.1)	6 (0.2)	5 (0.2)	15 (0.5)	139 (4.3)	54 (1.7)	367 (11.3)
合計		2 (0.1)	0 (0.0)	0 (0.0)	0 (0.0)	0 (0.0)	0 (0.0)	0 (0.0)	0 (0.0)	0 (0.0)	70 (2.2)	177 (5.5)	6 (0.2)	7 (0.2)	48 (1.5)	416 (12.8)	113 (3.5)	839 (25.9)
波高が25cm以下の回数																		2404 (74.1)
合計																		3243 (100.0)

付表-A.5.26(c) 那覇 f4周期帯領域における波高・波向階級別出現頻度統計

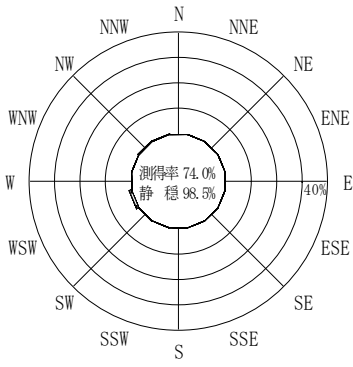
2006年 1月～2006年12月(年) 波向・波高階級別出現頻度表 (f4: 8.0～9.8秒) 観測地点: 那覇

波高	波向	NNE	NE	ENE	E	ESE	SE	SSE	S	SSW	SW	WSW	W	WNW	NW	NNW	N	合計
801～																		0 (0.0)
751～800																		0 (0.0)
701～750																		0 (0.0)
651～700																		0 (0.0)
601～650																		0 (0.0)
551～600																		0 (0.0)
501～550																		0 (0.0)
451～500																		0 (0.0)
401～450																		0 (0.0)
351～400																		0 (0.0)
301～350																		0 (0.0)
251～300																	9 (0.3)	9 (0.3)
201～250											2 (0.1)			7 (0.2)	46 (1.4)	3 (0.1)	58 (1.8)	
176～200											1 (0.0)	2 (0.1)		9 (0.3)	68 (2.1)	6 (0.2)	86 (2.7)	
151～175											4 (0.1)		1 (0.0)	9 (0.3)	89 (2.7)	9 (0.3)	112 (3.5)	
126～150	1 (0.0)										7 (0.2)		1 (0.0)	13 (0.4)	104 (3.2)	28 (0.9)	154 (4.7)	
101～125	1 (0.0)										3 (0.1)	3 (0.1)		1 (0.0)	7 (0.2)	84 (2.6)	36 (1.1)	135 (4.2)
76～100	1 (0.0)										15 (0.5)	16 (0.5)		1 (0.0)	11 (0.3)	160 (4.9)	62 (1.9)	266 (8.2)
51～75	1 (0.0)										22 (0.7)	44 (1.4)	8 (0.2)	6 (0.2)	12 (0.4)	146 (4.5)	79 (2.4)	318 (9.8)
26～50	8 (0.2)									1 (0.0)	81 (2.5)	119 (3.7)	36 (1.1)	9 (0.3)	46 (1.4)	197 (6.1)	164 (5.1)	661 (20.4)
合計	12 (0.4)	0 (0.0)	0 (0.0)	0 (0.0)	0 (0.0)	0 (0.0)	0 (0.0)	0 (0.0)	0 (0.0)	1 (0.0)	121 (3.7)	196 (6.0)	46 (1.4)	19 (0.6)	114 (3.5)	903 (27.8)	387 (11.9)	1799 (55.5)
波高が25cm以下の回数																	1444 (44.5)	
合計																	3243 (100.0)	

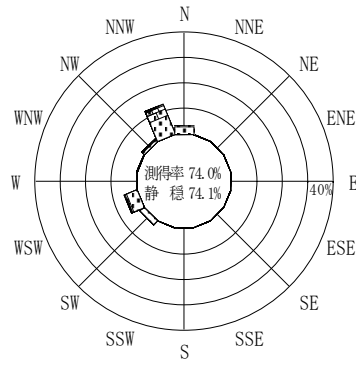
付表-A.5.26(d) 那覇 f5周期帯領域における波高・波向階級別出現頻度統計

2006年 1月～2006年12月(年) 波向・波高階級別出現頻度表 (f5: 5.6～7.5秒) 観測地点: 那覇

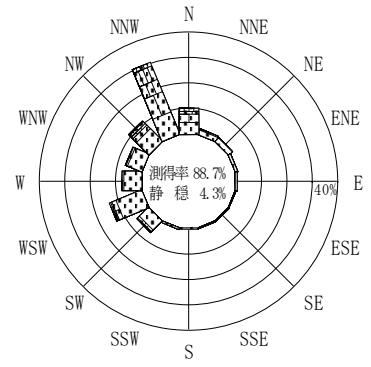
波高	波向	NNE	NE	ENE	E	ESE	SE	SSE	S	SSW	SW	WSW	W	WNW	NW	NNW	N	合計
801～																		0 (0.0)
751～800																		0 (0.0)
701～750																		0 (0.0)
651～700																		0 (0.0)
601～650																		0 (0.0)
551～600																		0 (0.0)
501～550																		0 (0.0)
451～500																		0 (0.0)
401～450																		0 (0.0)
351～400																		0 (0.0)
301～350																		0 (0.0)
251～300																	1 (0.0)	1 (0.0)
201～250	2 (0.1)														5 (0.2)	13 (0.4)	11 (0.3)	31 (1.0)
176～200	2 (0.1)	1 (0.0)										1 (0.0)		1 (0.0)	11 (0.3)	41 (1.3)	21 (0.6)	78 (2.4)
151～175	1 (0.0)											3 (0.1)		2 (0.1)	31 (1.0)	62 (1.9)	31 (1.0)	130 (4.0)
126～150	3 (0.1)										2 (0.1)	3 (0.1)	1 (0.0)	5 (0.2)	35 (1.1)	104 (3.2)	31 (1.0)	184 (5.7)
101～125	10 (0.3)	1 (0.0)									7 (0.2)	20 (0.6)	8 (0.2)	9 (0.3)	63 (1.9)	163 (5.0)	53 (1.6)	334 (10.3)
76～100	6 (0.2)	2 (0.1)			1 (0.0)				1 (0.0)		25 (0.8)	33 (1.0)	13 (0.4)	12 (0.4)	67 (2.1)	229 (7.1)	113 (3.5)	502 (15.5)
51～75	25 (0.8)	4 (0.1)	2 (0.1)		1 (0.0)	2 (0.1)	1 (0.0)		5 (0.2)	10 (0.3)	34 (1.0)	48 (1.5)	27 (0.8)	15 (0.5)	103 (3.2)	197 (6.1)	123 (3.8)	597 (18.4)
26～50	42 (1.3)	14 (0.4)	16 (0.5)		6 (0.2)	12 (0.4)	1 (0.0)	10 (0.3)	25 (0.8)	102 (3.1)	125 (3.9)	125 (3.9)	62 (1.9)	70 (2.2)	90 (2.8)	216 (6.7)	109 (3.4)	900 (27.8)
合計	91 (2.8)	22 (0.7)	18 (0.6)	2 (0.1)	8 (0.2)	13 (0.4)	1 (0.0)	16 (0.5)	35 (1.1)	170 (5.2)	233 (7.2)	111 (3.4)	114 (3.5)	405 (12.5)	1026 (31.6)	492 (15.2)	2757 (85.0)	
波高が25cm以下の回数																	486 (15.0)	
合計																	3243 (100.0)	



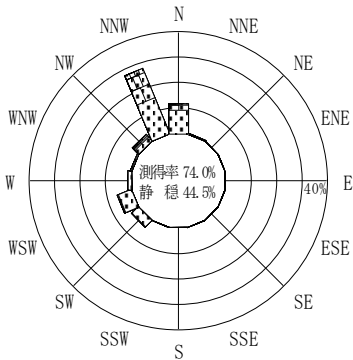
(f2 : 16.0~25.6秒)
2006年 1月~2006年12月



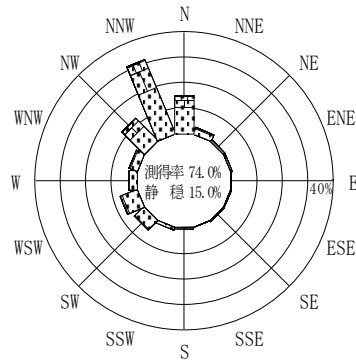
(f3 : 10.7~14.0秒)
2006年 1月~2006年12月



(全周期帯)
2006年 1月~2006年12月



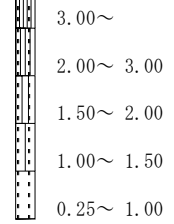
(f4 : 8.0~9.8秒)
2006年 1月~2006年12月



(f5 : 5.6~7.5秒)
2006年 1月~2006年12月

那覇

波高(m)



付図-A.4.26 那覇 波高・波向別出現頻度図 (f2, f3, f4, f5, 全周期帯)